

Muuttajatutkimus 2021

**Porvoon kaupunki
Tiedotustilaisuus 1.6.2021**

ETTA PARTANEN
MEIJU AHOMÄKI
MARIA LEVOLA

Yleistä tutkimuksesta

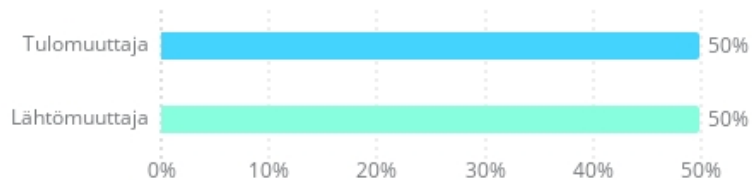
- Tutkimuksen tavoitteena oli selvittää tekijät, jotka ovat houkuttelleet tulomuuttajat muuttamaan Porvooseen sekä tekijät, joiden vuoksi lähtömuuttajat ovat muuttaneet pois kaupungista.
- Tutkimus toteutettiin puhelinhaastatteluina maaliskuu-huhtikuussa 2021. Vastajarekisteri hankittiin Digi- ja väestötietovirastosta kahden viimeisen vuoden aikana muuttaneista. Tutkimus on soveltuvin osin seuranta vuonna 2016 toteutetulle tutkimukselle.
- Kohderyhmän muodostivat Porvooseen ja Porvoosta pois vuosina 2019-2020 muuttaneet henkilöt.
- Tutkimus perustuu 200 vastaukseen; lähtömuuttajat 100 kpl ja tulomuuttajat 100 kpl (2016: 140 kpl / lähtömuuttajat 70 kpl & tulomuuttajat 70 kpl).

Tutkimuksen keskeisiä tuloksia

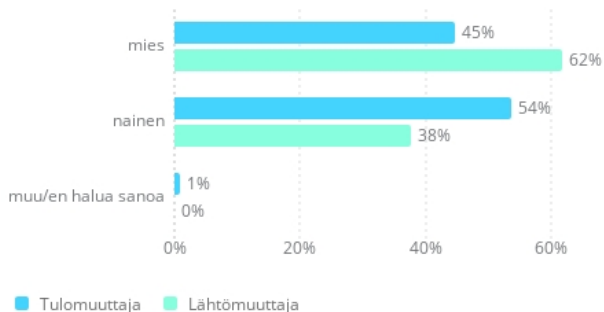
- 77 %** tulomuuttajista arvioi **asuvansa Porvoossa yli 5 vuotta.**
- 95 %** tulomuuttajista löysi Porvoosta **juuri halutunlaisen tai jokseenkin toivotunlaisen asumisratkaisun.**
- 63 %** lähtömuuttajista voisi **varmasti tai mahdollisesti muuttaa takaisin Porvooseen.**
- 88 %** tulomuuttajista arvioi tekijän ”*asunnon sijainti*” **onnistuneen Porvoossa erittäin tai melko hyvin.** Lähtömuuttajien osalta vastaava lukema on 70 % (asteikko 1-5, arviot 4-5).
- 12 %** tulomuuttajista on **rakentamassa / aikeissa rakentaa / jo rakentanut Porvooseen.**

Vastaajien taustatiedot

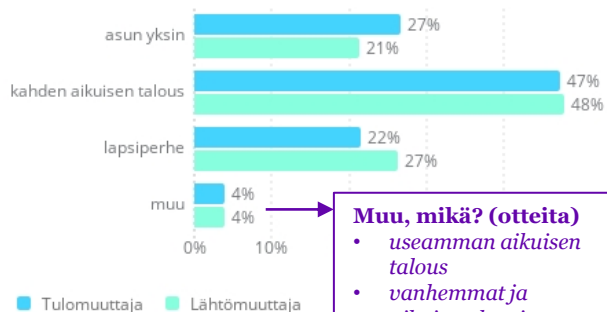
Muuttajaryhmä (rekisteri) 200 vastausta



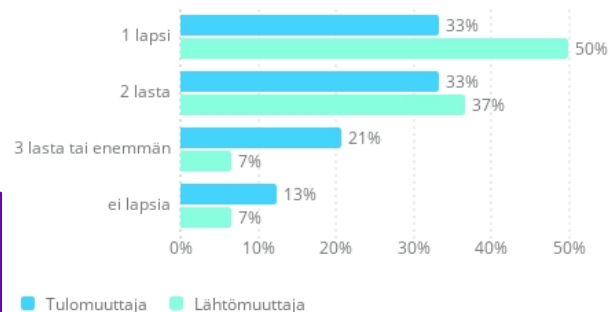
Sukupuoli? 200 vastausta



Kotitalouden muoto? 195 vastausta



Lasten määrä? 54 vastausta



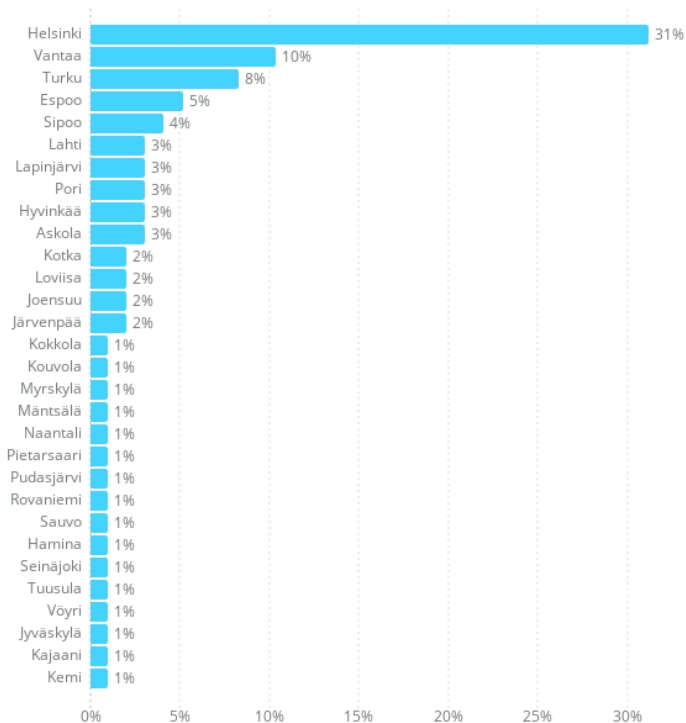
Muu, mikä? (otteita)

- useamman aikuisen talous
- vanhemmat ja aikuinen lapsi
- soluasunto
- 1 aikuinen ja 2 lasta
- Yksi aikuinen yksi lapsi

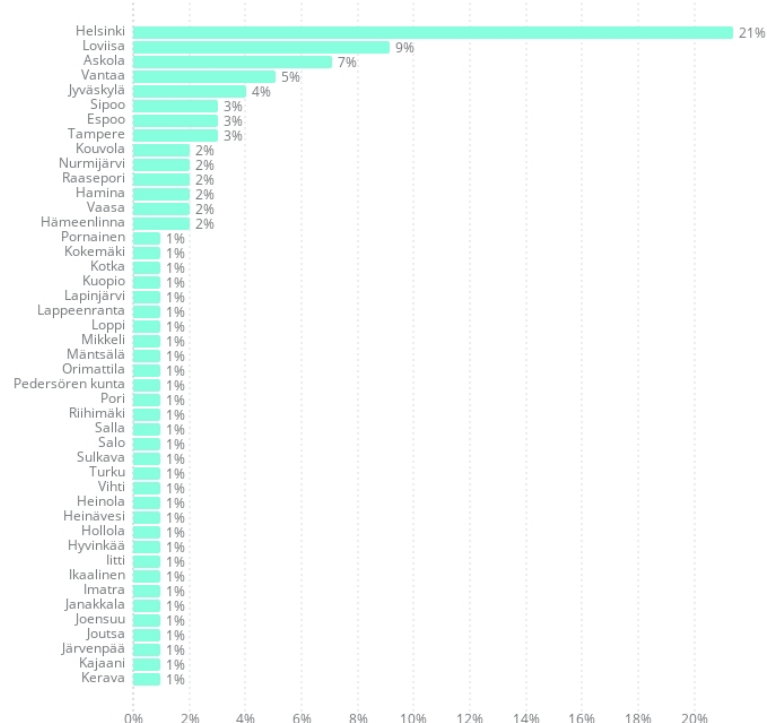
Vastaajien taustatiedot

- Tulijoiden työ- tai opiskelupaikka on tavallisimmin Porvoossa tai Helsingissä. *Lähtijöistä vajaan viidenneksellä työ- tai opiskelupaikka säilyy Porvoossa muutosta huolimatta.*

Miltä paikkakunnalta muutit Porvooseen? (tulomuuttaja) 96 vastausta



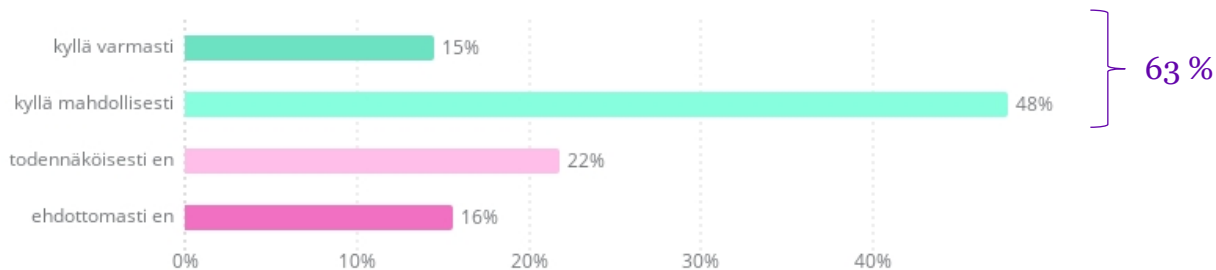
Mikä on nykyinen asuinkuntasi? (lähtömuuttaja) 98 vastausta



Takaisin Porvooseen muuttaminen (lähtömuuttajat)

63 % lähtömuuttajista voisi varmasti tai mahdollisesti muuttaa takaisin Porvooseen.

Voisitko ajatella muuttavasi takaisin Porvooseen? (lähtömuuttaja) 96 vastausta



län mukaan	Alle 25 vuotta (N=14)	25 - 34 vuotta (N=29)	35 - 44 vuotta (N=12)	45 - 54 vuotta (N=10)	55 - 64 vuotta (N=12)	65 - 74 vuotta (N=12)	75 vuotta tai vanhempi (N=3)
Kyllä varmasti	14 %	21 %	17 %	20 %	8 %	0 %	0 %
Kyllä mahdollisesti	71 %	45 %	58 %	40 %	58 %	33 %	0 %
Todennäköisesti en	7 %	24 %	25 %	20 %	17 %	25 %	100 %
Ehdottomasti en	7 %	10 %	0 %	20 %	17 %	42 %	0 %

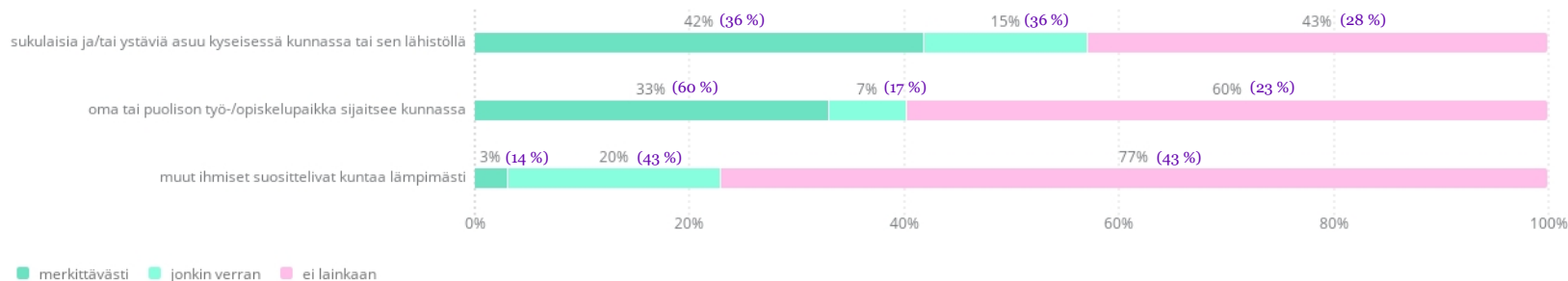
Muuttopäätökseen vaikuttaneet tekijät

Arvioi kuinka paljon seuraavat tekijät vaikuttivat muuttopäätökseen.

Sosiaaliset tekijät:

Vertailutieto lisätty sulkuihin tämän vuoden lukeman perään, jos vertailukelpoinen vuoden 2016 tutkimukseen.

Tulomuuttaja: 98 vastausta



- Työ vaikuttaa, mutta aiempaa vähemmän. **Vuonna 2016 oma tai puolison työpaikan sijainti vaikutti merkittävästi tai jonkin verran 77 prosentilla tulomuuttajista, nyt sama luku on 40 %.**

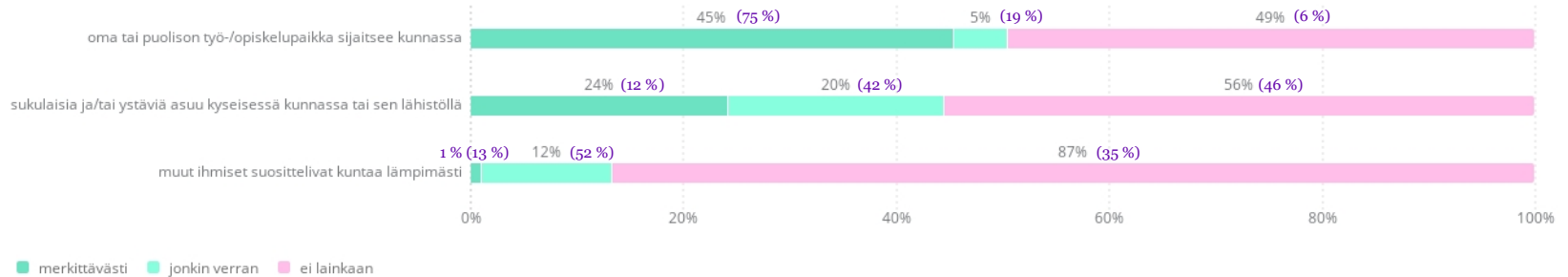
Muuttopäätökseen vaikuttaneet tekijät

Vertailutieto lisätty sulkuihin tämän vuoden lukeman perään, jos vertailukelpoinen vuoden 2016 tutkimukseen.

Arvioi kuinka paljon seuraavat tekijät vaikuttivat muuttopäätökseen.

Sosiaaliset tekijät:

Lähtömuuttaja: 99 vastausta



- Lähtijöillä ero on vielä suurempi, **vuonna 2016 työpaikka vaikutti merkittävästi tai jonkin verran 94 prosentilla, nyt puolella muuttajista.**

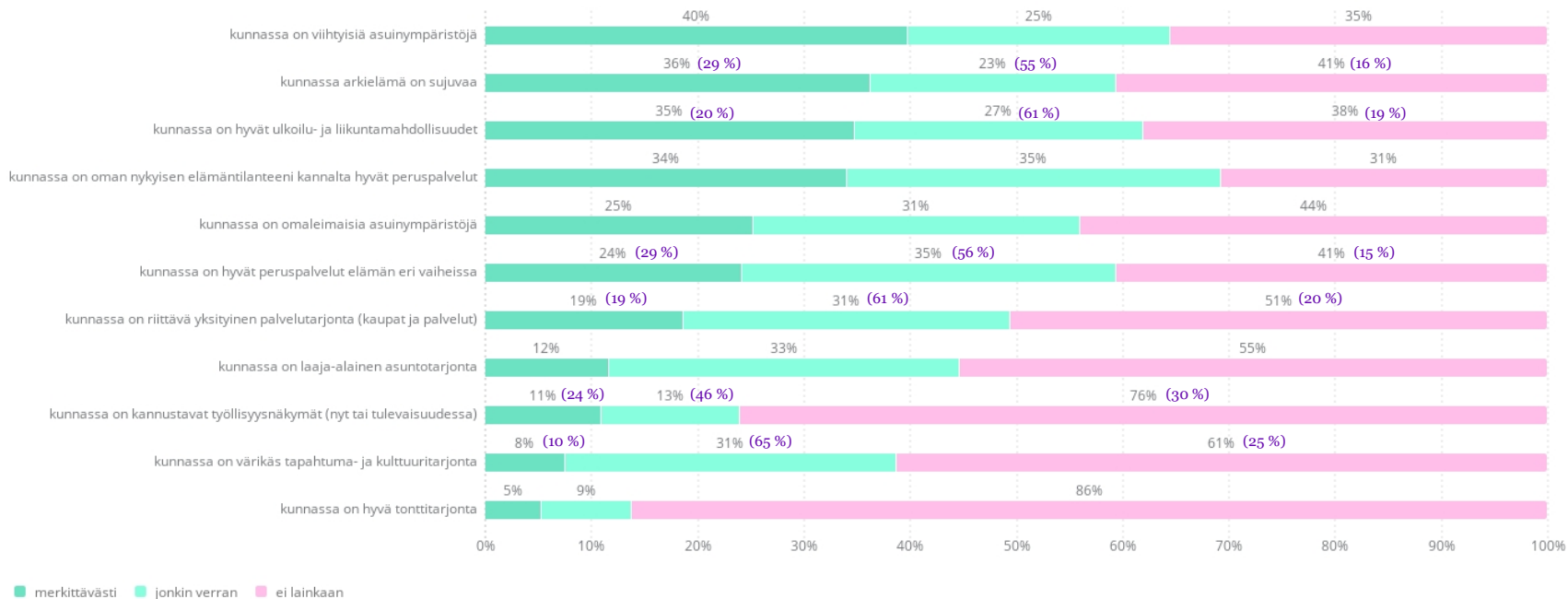
Muuttopäätökseen vaikuttaneet tekijät

Arvioi kuinka paljon seuraavat tekijät vaikuttivat muuttopäätökseen.

Asuminen ja palvelut:

Tulomuuttaja: 94 vastausta

Vertailutieto lisätty sulkuihin tämän vuoden lukeman perään, jos vertailukelpoinen vuoden 2016 tutkimukseen.



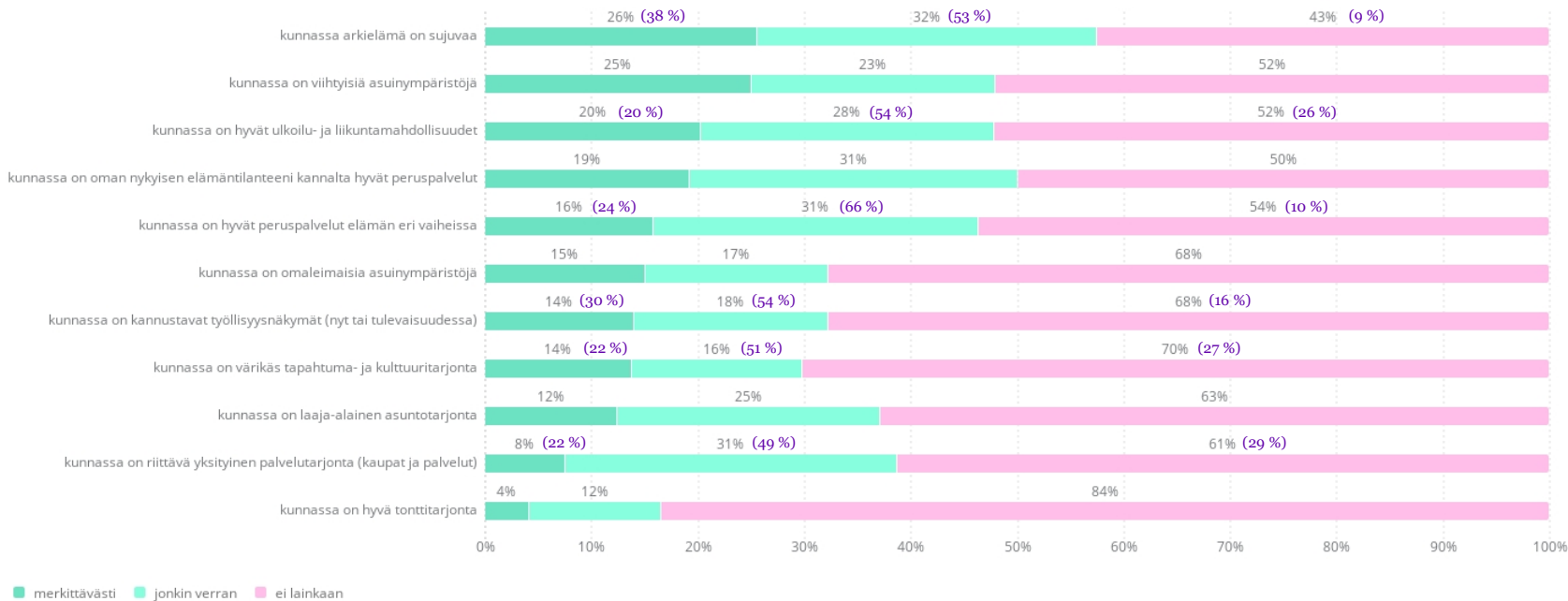
Muuttopäätökseen vaikuttaneet tekijät

Arvioi kuinka paljon seuraavat tekijät vaikuttivat muuttopäätökseen.

Asuminen ja palvelut:

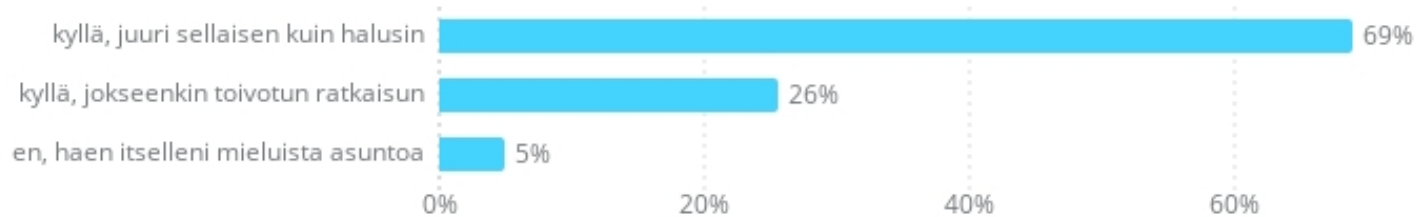
Lähtömuuttaja: 97 vastausta

Vertailutieto lisätty sulkuihin tämän vuoden lukeman perään, jos vertailukelpoinen vuoden 2016 tutkimukseen.



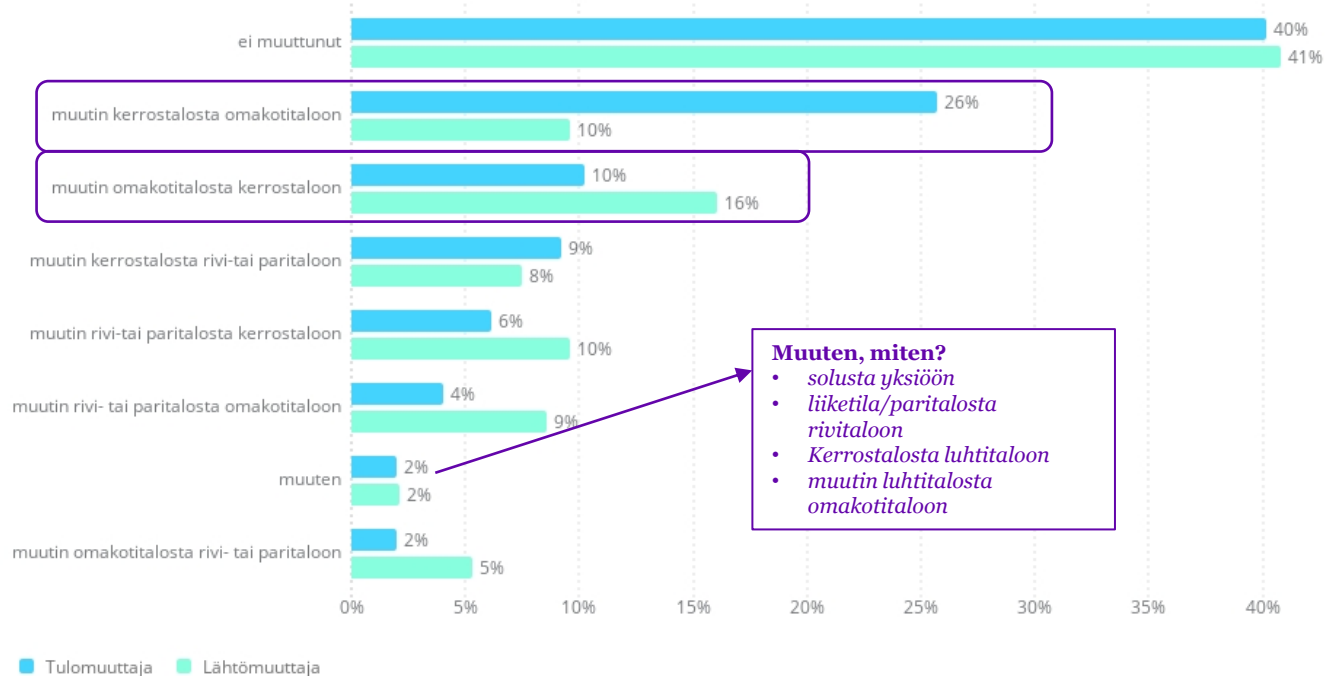
Asumisratkaisun toiveidenmukaisuus (tulomuuttajat)

Löysitkö Porvoosta toiveitasi vastaavan asumisratkaisun? (tulomuuttaja) 97 vastausta



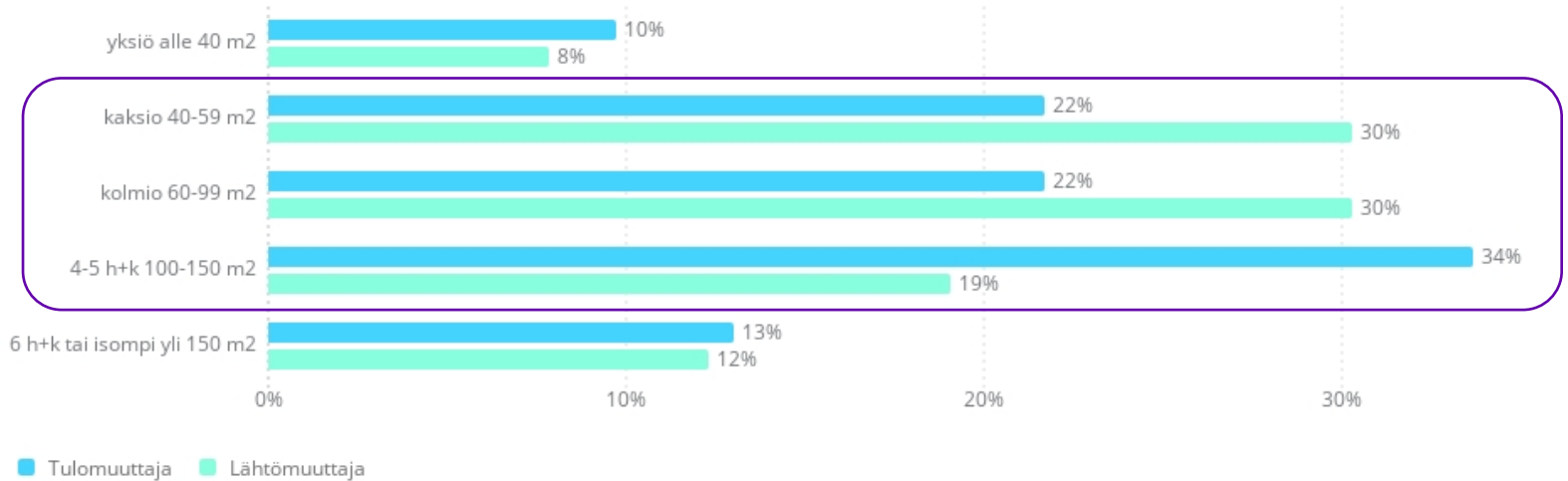
Asumismuodon muuttuminen

Muuttuiko kotitaloutesi asumismuoto muuton myötä? 190 vastausta



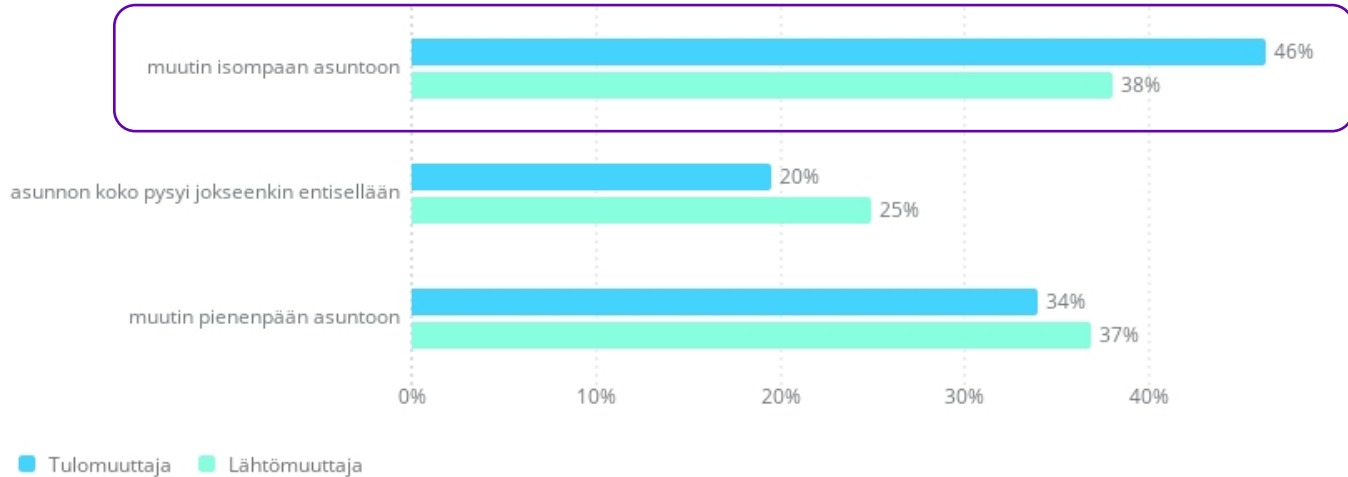
Nykyisen asunnon koko

Mikä on asuntosi koko nykyisin? 181 vastausta



Asunnon koon muuttuminen muutossa

Muuttuiko asuntosi koko muutossa? 189 vastausta

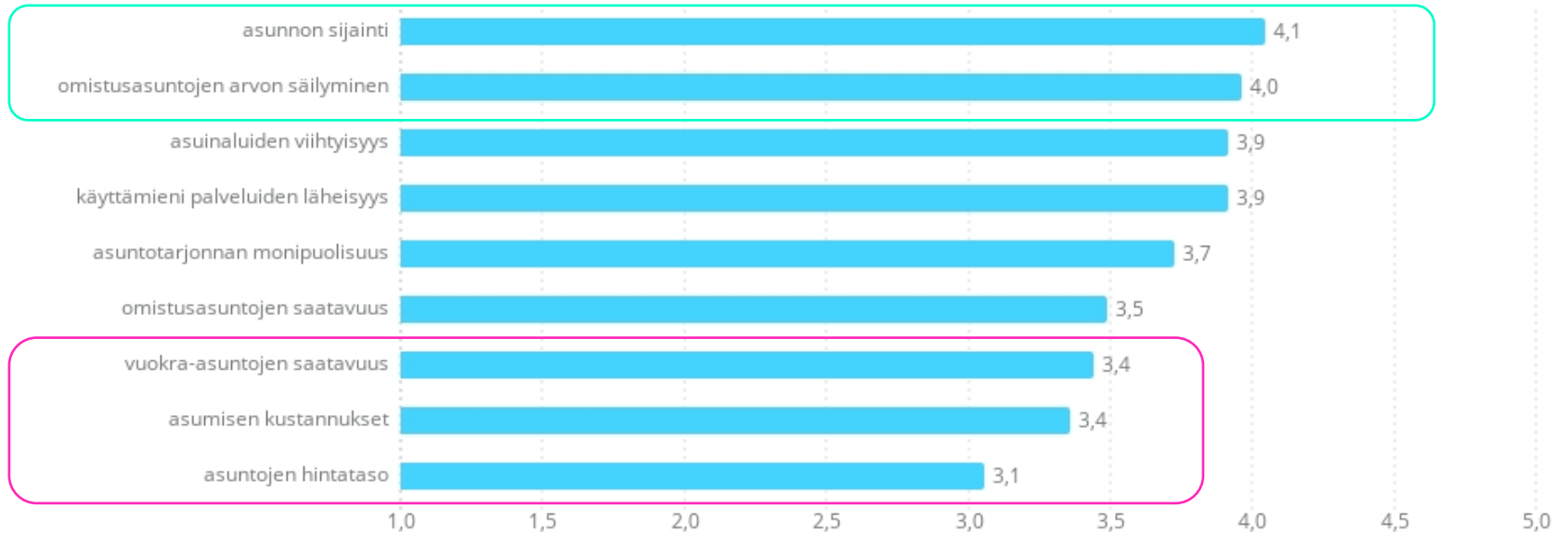


Porvooseen tullaan tavallisimmin omakotitaloon ja omistusasuntoon. Tyypillisesti muutetaan myös isohkoon asuntoon. **95 % tulomuuttajista löysi Porvoosta juuri halutunlaisen tai jokseenkin toivotunlaisen asumisratkaisun.** Kuitenkin jäljelle jää vielä niitä, jotka mielivät isompaan asuntoon ja tavallisesti pientaloon.

Asumiseen liittyvien tekijöiden onnistuminen Porvoossa

Miten seuraavat asumiseen liittyvät tekijät onnistuvat mielestäsi kokonaisuutena Porvoossa? Arvioi asiaa asteikolla 1-5, jossa 1 = erittäin huonosti, 5 = erittäin hyvin.

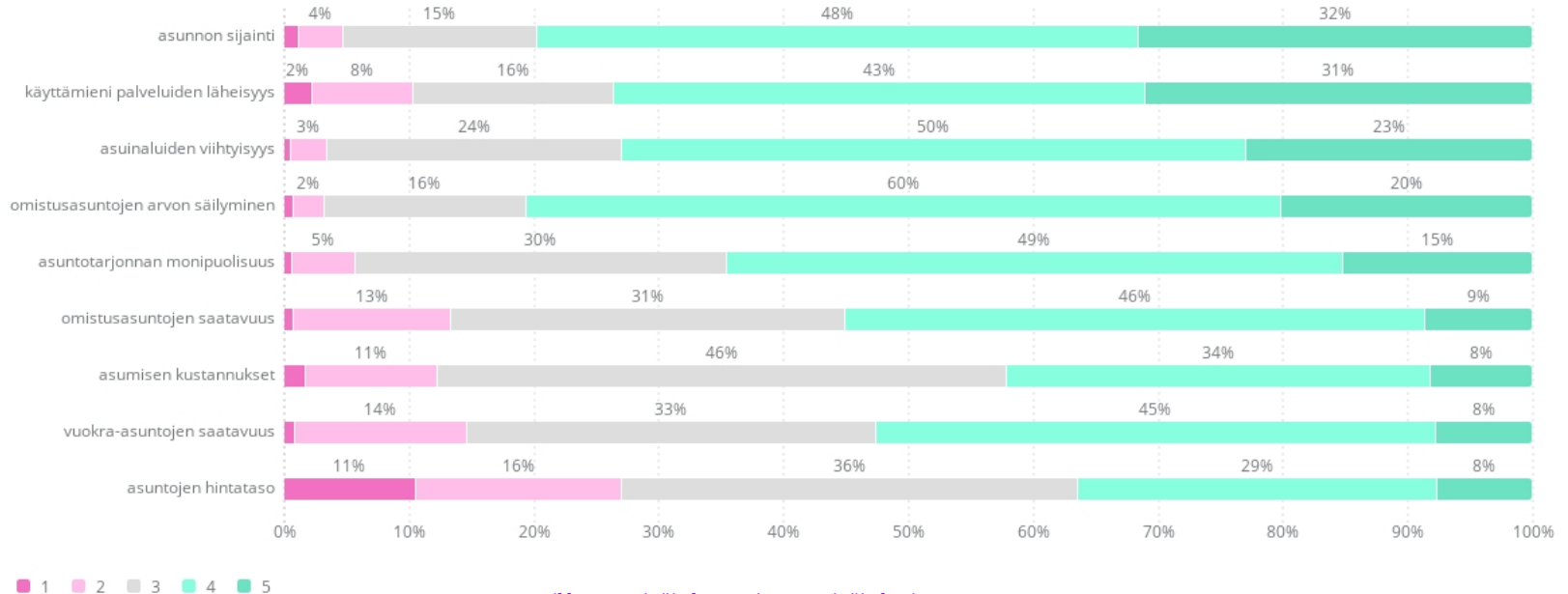
Kokonaistulos:



Asumiseen liittyvien tekijöiden onnistuminen Porvoossa

Miten seuraavat asumiseen liittyvät tekijät onnistuvat mielestäsi kokonaisuutena Porvoossa? Arvioi asiaa asteikolla 1-5, jossa 1 = erittäin huonosti, 5 = erittäin hyvin.

Kokonaistulos - jakaumat:



Asumiseen liittyvien tekijöiden onnistuminen Porvoossa

Miten seuraavat asumiseen liittyvät tekijät onnistuvat mielestäsi kokonaisuutena Porvoossa? Arvioi asiaa asteikolla 1-5, jossa 1 = erittäin huonosti, 5 = erittäin hyvin.

Muuttajaryhmien välinen vertailu:

	Keskiarvo (N=180)	Lähtömuuttaja (N=89)	Tulomuuttaja (N=91)
asuinalueiden viihtyisyys	3,9	3,7	4,1
asumisen kustannukset	3,4	3,2	3,5
asunnon sijainti	4,1	3,9	4,2
asuntojen hintataso	3,1	2,8	3,3
asuntotarjonnan monipuolisuus	3,7	3,6	3,9
käyttämieni palveluiden läheisyys	3,9	3,9	3,9
omistusasuntojen arvon säilyminen	4,0	3,9	4,0
omistusasuntojen saatavuus	3,5	3,4	3,6
vuokra-asuntojen saatavuus	3,4	3,4	3,5
Kaikkien tekijöiden keskiarvo	3,67	3,53	3,80

Asteikko: 1 = erittäin huonosti ... 5 = erittäin hyvin
 Vihreä: vähintään 0,2 yksikköä yli keskiarvon
 Punainen: vähintään 0,2 yksikköä alle keskiarvon

Sanapilvi: Mitä jäit kaipaamaan Porvoossa asumisesta muuttosi jälkeen? (lähtömuuttajat)



Otteita avoimista:

- Kiva että kaikki lähellä, pienen kaupungin viihtyisyys.
- Jäin kaipaamaan paljon asioita, ympäristöä, ystäviä ja puutarhaa.
- Vanhaa kaupunkia ja keskusta, yleisesti sitä miljööttä.
- Palveluiden läheisyys.
- Ystävät.
- Vanhaa kaupunkia ja Porvoonjokea.
- Pieni kaupunki, kaikki lähellä ja saavutettavissa esim. pyörällä
- Työpaikan läheisyys, palveluiden läheisyys
- Luonnonläheisyyttä
- Palveluiden läheisyys.
- Meri ja joki
- Rauhallisuus, tunnelma.

Tutkimuksen avointen kysymysten vastaukset on tiivistetty ns. sanapilveksi. Sanapilvi on samaan aikaan sekä visuaalinen että kvantitatiivinen esitystapa, joka havainnollistaa avointen vastausten keskeisen sisällön. Mitä kookkaampana sana tai vastaus esitettyyn kysymykseen näytetty, sitä useammin kyseinen sana on esiintynyt vastauksissa.

Yhteenveto ja johtopäätökset

- **77 % tulomuuttajista arvioi asuvansa Porvoossa yli 5 vuotta. Useimmat ovat siis tulleet viihtyäkseen pitkään.** Viidennes arvioi asumisen jäävän alle viiteen vuoteen.
- **Tulomuuttajista vastaajista 31 % muutti Porvooseen Helsingistä, 10 % Vantaalta ja 8 % Turusta.** Lähtijät menivät tavallisimmin Helsinkiin (21 %), Loviisaan (9 %) ja Askolaan (7 %). Tulijoiden työ- tai opiskelupaikka on tavallisimmin myös Porvoossa tai Helsingissä. *Lähtijöistä vajaan viidenneksellä työ- tai opiskelupaikka säilyy Porvoossa muutosta huolimatta.*
- Avoimien palautteiden mukaan tulijoilla on usein taustaa Porvoossa, eli he ovat syntyneet, asuneet tai työskennelleet aikaisemmin tai edelleen Porvoossa. Monilla on sukua tai perhettä Porvoossa, ja muuttajat tulevat heidän lähelleen. Usea mainitsee myös sopivan asumisympäristön tai tontin löytymisen. **57 % tulijoista on sitä mieltä, että sukulaisten tai ystävien asuminen Porvoossa vaikutti muutokseen merkittävästi tai jonkun verran.**

Yhteenveto ja johtopäätökset

- **63 % lähtömuuttajista voisi varmasti tai mahdollisesti muuttaa takaisin Porvooseen.**
- **Muuton syinä painavat sekä lähtijöillä ja tulijoilla etenkin asumisen laatuun ja palveluihin vaikuttavat tekijät:** *nykyiseen elämäntilanteeseen sopivat peruspalvelut, viihtyisät asumisympäristöt, arkielämän sujuvuus ja hyvät ulkoilu- ja liikuntamahdollisuudet.* Nämä kaikki merkitsevät keskimäärin noin kuudelle vastaajalle kymmenestä erittäin tai melko paljon muuton syinä. **Tulijat painottavat etenkin viihtyisää asumisympäristöä, arjen sujuvuutta sekä liikunta- ja ulkoilumahdollisuuksia. Lähtijät painottavat etenkin oman arkielämänsä sujuvuutta muuton syynä.**
- **Porvooseen tullaan tavallisimmin omakotitaloon ja omistusasuntoon.** Tyypillisesti muutetaan myös isohkoon asuntoon. **95 % tulomuuttajista löysi Porvoosta juuri halutunlaisen tai jokseenkin toivotunlaisen asumisratkaisun.** Kuitenkin jäljelle jää vielä niitä, jotka mielivät isompaan asuntoon ja tavallisesti pientaloon.

Yhteenveto ja johtopäätökset

- Huomionarvoista on, että työllisyysnäkymät kunnassa nyt ja tulevaisuudessa merkitsevät muuton syinä suhteellisen harvalle. Samoin suoraan kysyttynä oman tai puolison työpaikan sijaitseminen Porvoossa ei paina lainkaan 60 %:lle tulomuuttajista. ***Asuinpaikkaa ei siis enää valita aina työpaikan mukaan vaan muuton syyt ovat moninaistuneet.***
- 88 % tulomuuttajista arvioi tekijän ”***asunnon sijainti***” onnistuneen **Porvoossa erittäin tai melko hyvin**. Lähtömuuttajien osalta vastaava lukema on 70 % (asteikko 1-5, arviot 4-5). Tulomuuttajat antavat parhaat arviot Porvoolle asunnon sijainnista (4,2), asuinalueiden viihtyisyydestä (4,1) ja omistusasuntojen arvon säilymisestä (4,0). Poislähteneet arvostavat Porvoota etenkin asuntojen arvon säilymisestä (3,9), asunnon sijainnista (3,9) ja palveluiden läheisyydestä (3,9). Avoimissa palautteissa moni lähtijä onkin jäänyt kaipaamaan sitä, että kaikki on lähellä ja helposti saavutettavissa.
- **Ikäryhmittäin muuttajien tyytyväisyys parantuu tasaisesti iän myötä.**

Yhteenveto ja johtopäätökset

- 12 % tulomuuttajista on **rakentamassa / aikeissa rakentaa / jo rakentanut Porvooseen.**
- Kehittämistoiveissa vastaajia mietityttävät etenkin asuntojen hinnat, palveluiden kehittäminen ja liikenneyhteydet etenkin pääkaupunkiseudulle. Asumisen vaihtoehtojen kehittämistä toivotaan edelleen lisättävän ja etenkin huomiota kiinnitettävän liikunta- ja vapaa-ajan palveluihin sekä keskustan kehittämiseen.

INNOLINK

Kiitos
mielenkiinnostanne!

innolink.fi