

Porvoon kaupungin tilinpäätösnäkymät 2022

6.2.2023

Henrik Rainio


Tilinpäätös* 2022, ennakkotiedot 7.2.2023



Toimintamenot yhteensä kasvoivat 6,5 %, eli noin 26,5 milj. €

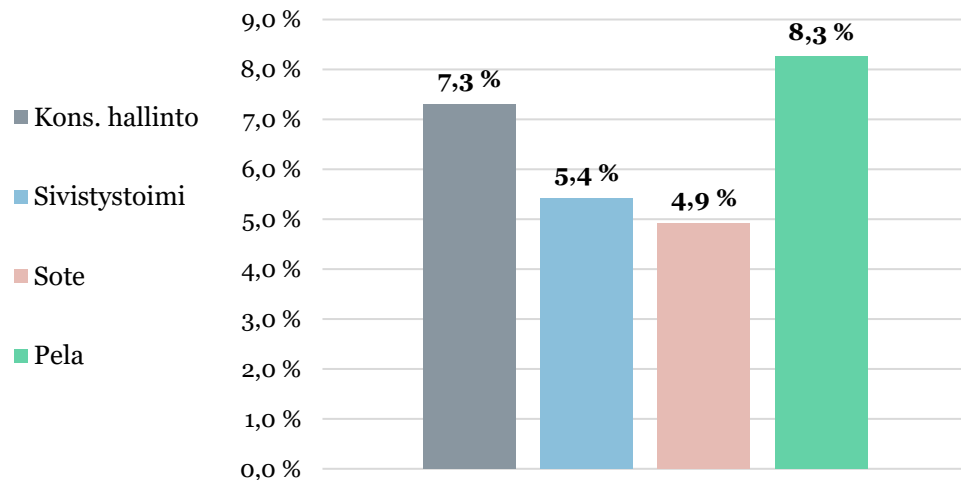


Väestönkasvu 0,2 %
98 hlöä



Toimintatuotot - 1,8 %
116,7 milj. €

Toimialojen menojen muutos %



Toimintakate noin **317,0 milj. €**
(288,3 milj. € v. 2021)



Verotulot + 6,7 %, eli noin 19,8 milj. €

Kunnallisvero + 7,6 %
Yhteisövero + 4,1 %
Kiinteistövero + 5,4 %



Tilikauden tulos **41,2 milj. €**
(noin 50,5 milj. € v. 2021)



Valtionosuudet + 8,3 %, eli noin 5,1 milj. €



Henkilöstömenot + 4,9 %
Palvelujen ostot + 6,5 %



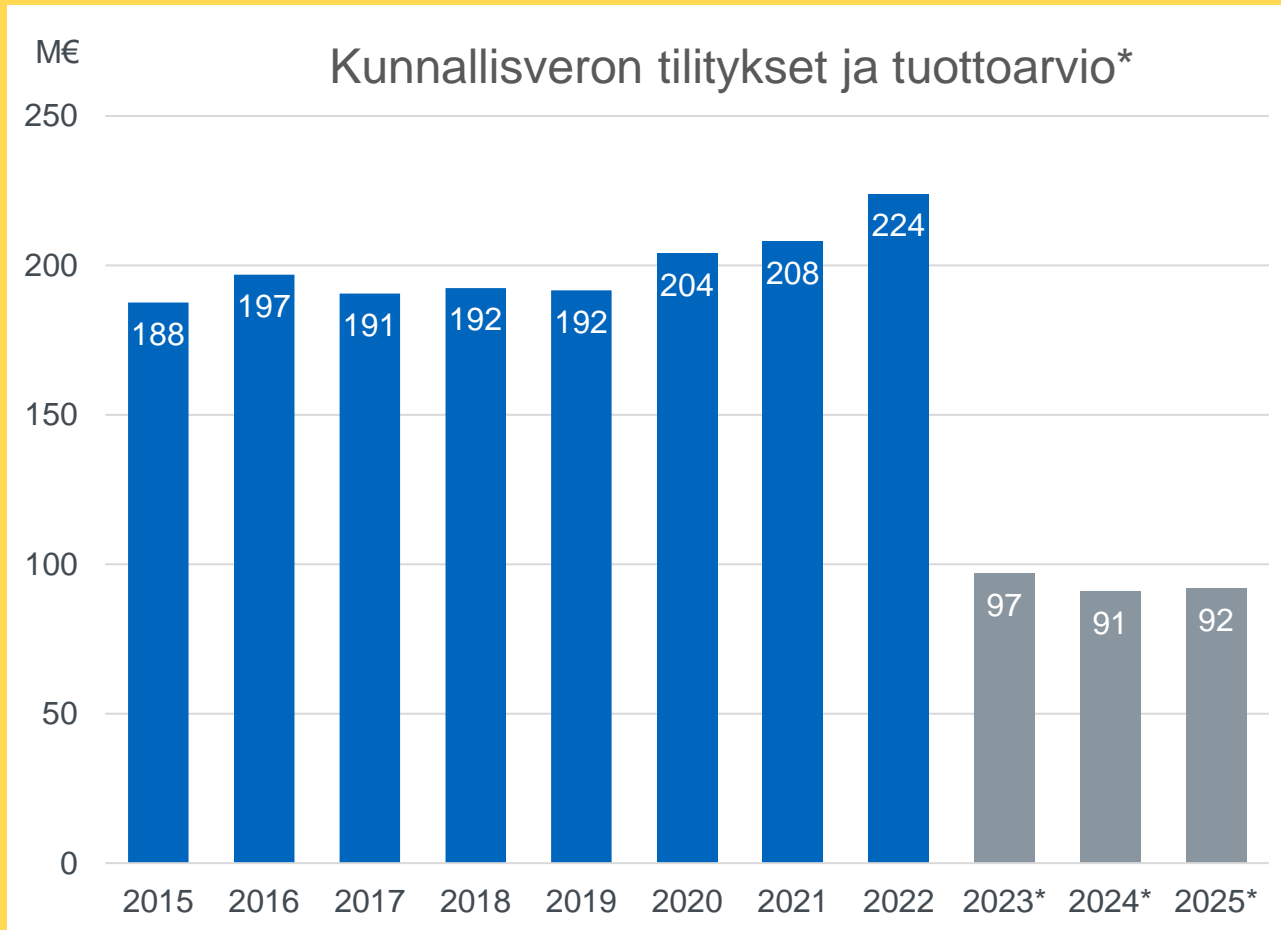
Lainakanta 2022 lopussa 86,9 milj. €
(140,3 milj. €, TP21)

* Ilman liikelaitoksia

Huomioita vuoden 2022 tilinpäätöksestä

- Vuosi 2022 oli taloudellisesti vahva useimmille kaupungeille, kun taloussuhdanne oli suotuisa ja kertaluonteiset verotilitykset olivat yllättävän hyviä.
- Korkea inflaatio ja kunta-alan palkkaratkaisu sekä koronasta johtuvat poissaolot näkyvät kohonneina kustannuksina.
- Hyvinvointialueuudistuksesta on aiheutunut kertaluonteisia menoja.
- Hyvä suhdanne ja kuntasektorin tilapäinen korotus näkyy yhteisöveron tuotossa. Verotuloja tullut poikkeuksellisen paljon vanhoilta verovuosilta.
- Koronan takia vertailu edellisvuosiin on haastavaa.
- Korot nousivat viime vuoden aikana voimakkaasti, mutta korkojen nousu ei vielä näy kaupungin luvuissa. Lainakanta on myös saatu alennettua selvästi alle kaupunkien keskiarvion.
- Kaupungin investointisuunnitelmassa on tuleville vuosille aikataulutettu noin 228 miljoonan euron investoinnit, joiden toteuttamiseen tarvitaan kertyneitä ylijäämiä

Kunnallisveron tuotto kasvoi 7,6 prosenttia

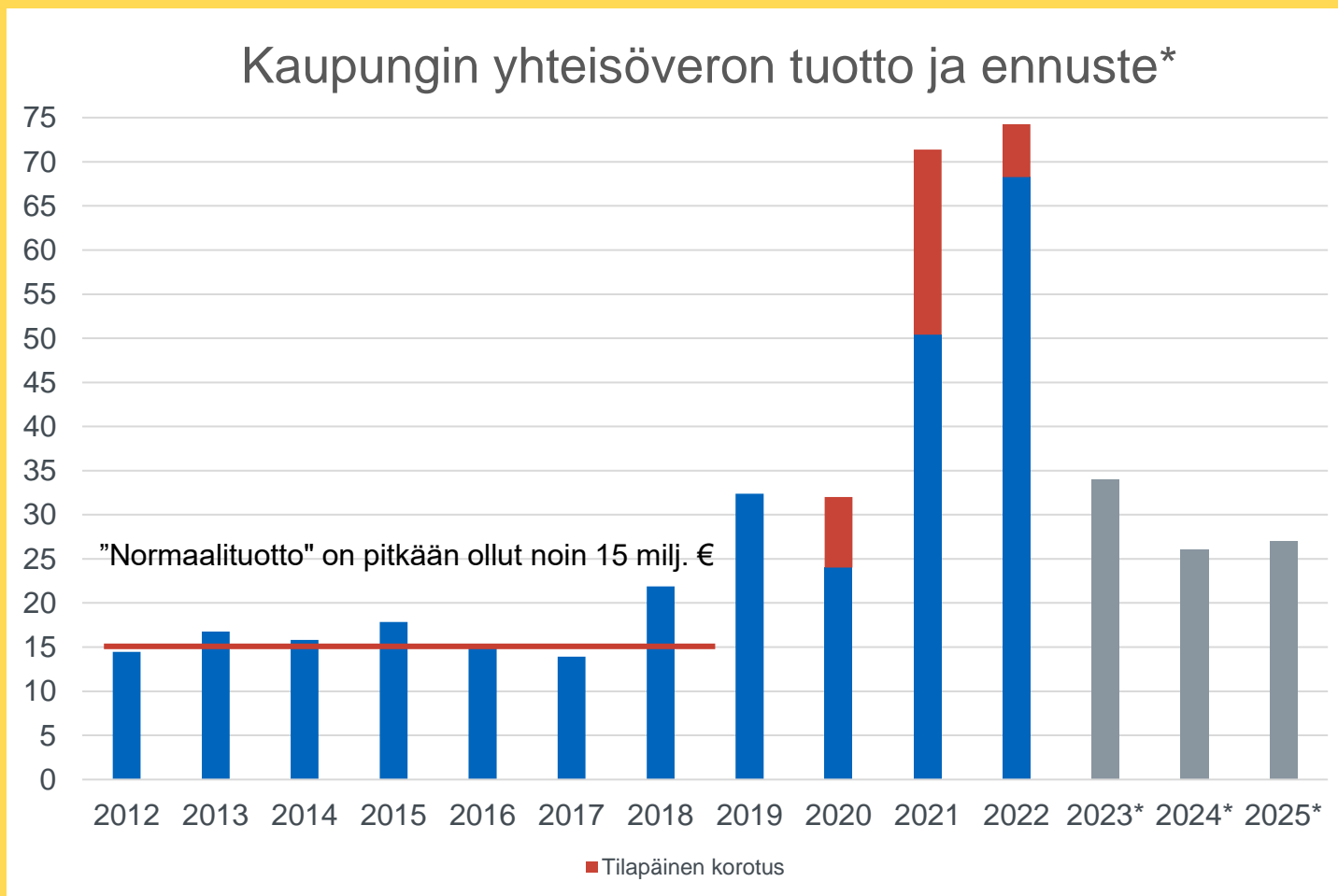


Veronsaaja	Kunnallisvero 2022	Muutos %
Helsingin kaupunki	3 028 509 080 €	7,4 %
Espoon kaupunki	1 484 705 600 €	8,0 %
Vantaan kaupunki	957 369 970 €	5,5 %
Tampereen kaupunki	953 897 128 €	6,4 %
Oulun kaupunki	814 986 327 €	5,8 %
Turun kaupunki	697 531 328 €	4,8 %
Jyväskylän kaupunki	504 072 137 €	3,3 %
Kuopion kaupunki	457 508 141 €	4,5 %
Lahden kaupunki	452 477 252 €	4,8 %
Kouvolan kaupunki	314 412 517 €	2,3 %
Porin kaupunki	308 217 953 €	5,0 %
Hämeenlinnan kaupunki	272 905 681 €	4,2 %
Lappeenrannan kaupunki	270 618 924 €	0,9 %
Vaasan kaupunki	269 625 093 €	6,2 %
Joensuun kaupunki	252 224 925 €	4,3 %
Seinäjoen kaupunki	250 921 040 €	8,3 %
Rovaniemen kaupunki	242 624 881 €	3,3 %
Porvoon kaupunki	223 930 880 €	7,6 %
Kotkan kaupunki	209 653 777 €	2,7 %
Järvenpään kaupunki	204 423 941 €	5,1 %
Hyvinkään kaupunki	202 344 967 €	4,7 %

Porvoon kunnallisveron tuotto kasvoi noin 15,9 miljoonaa euroa.

Kasvuvauhti on kaupunkien kärkeä.

Yhteisöveron tuotto vuonna 2022 oli 74,3 milj. €

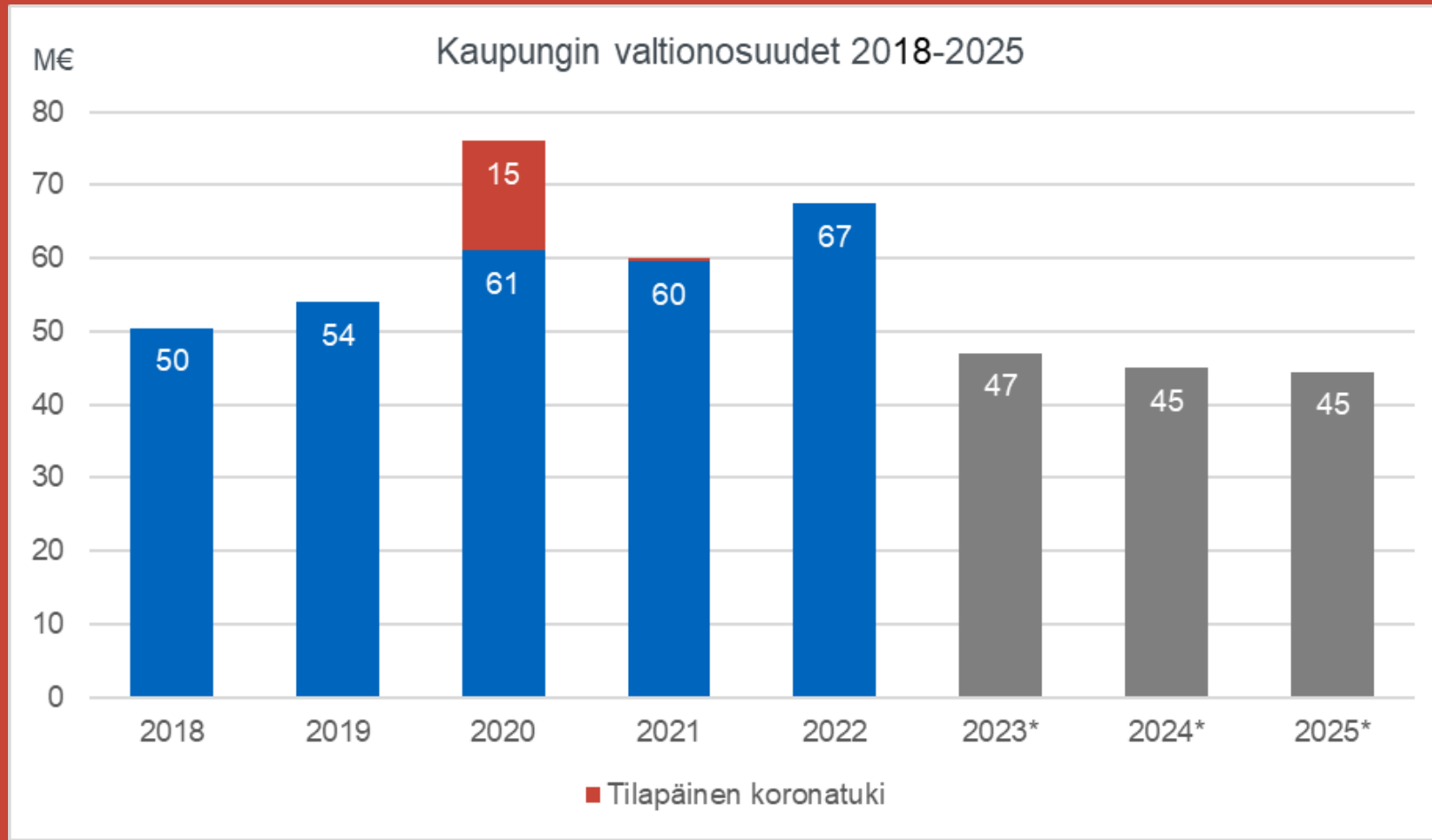


Veronsaaja	Yhteisövero 2022	Muutos %
Helsingin kaupunki	775 361 185 €	6,7 %
Espoon kaupunki	223 623 018 €	10,1 %
Turun kaupunki	180 748 397 €	13,9 %
Tampereen kaupunki	138 774 252 €	8,9 %
Vantaan kaupunki	137 840 388 €	11,1 %
Oulun kaupunki	75 372 368 €	10,6 %
Porvoon kaupunki	74 349 646 €	4,1 %
Jyväskylän kaupunki	50 727 607 €	14,8 %
Lahden kaupunki	48 348 782 €	6,0 %
Kuopion kaupunki	44 337 104 €	6,3 %
Joensuun kaupunki	37 901 404 €	16,8 %
Vaasan kaupunki	37 623 152 €	2,3 %
Kouvolan kaupunki	36 546 466 €	2,0 %
Lappeenrannan kaupunki	35 649 747 €	-4,6 %
Hämeenlinnan kaupunki	26 907 203 €	-0,9 %
Seinäjoen kaupunki	26 305 417 €	8,6 %
Porin kaupunki	26 174 821 €	9,2 %
Kokkolan kaupunki	25 974 126 €	5,4 %
Hyvinkään kaupunki	23 542 442 €	11,5 %
Mikkelin kaupunki	23 269 030 €	-4,4 %
Rauman kaupunki	21 783 430 €	-6,3 %

Porvoon yhteisöveron tuotto säilyi edelleen korkealla tasolla vuonna 2022.

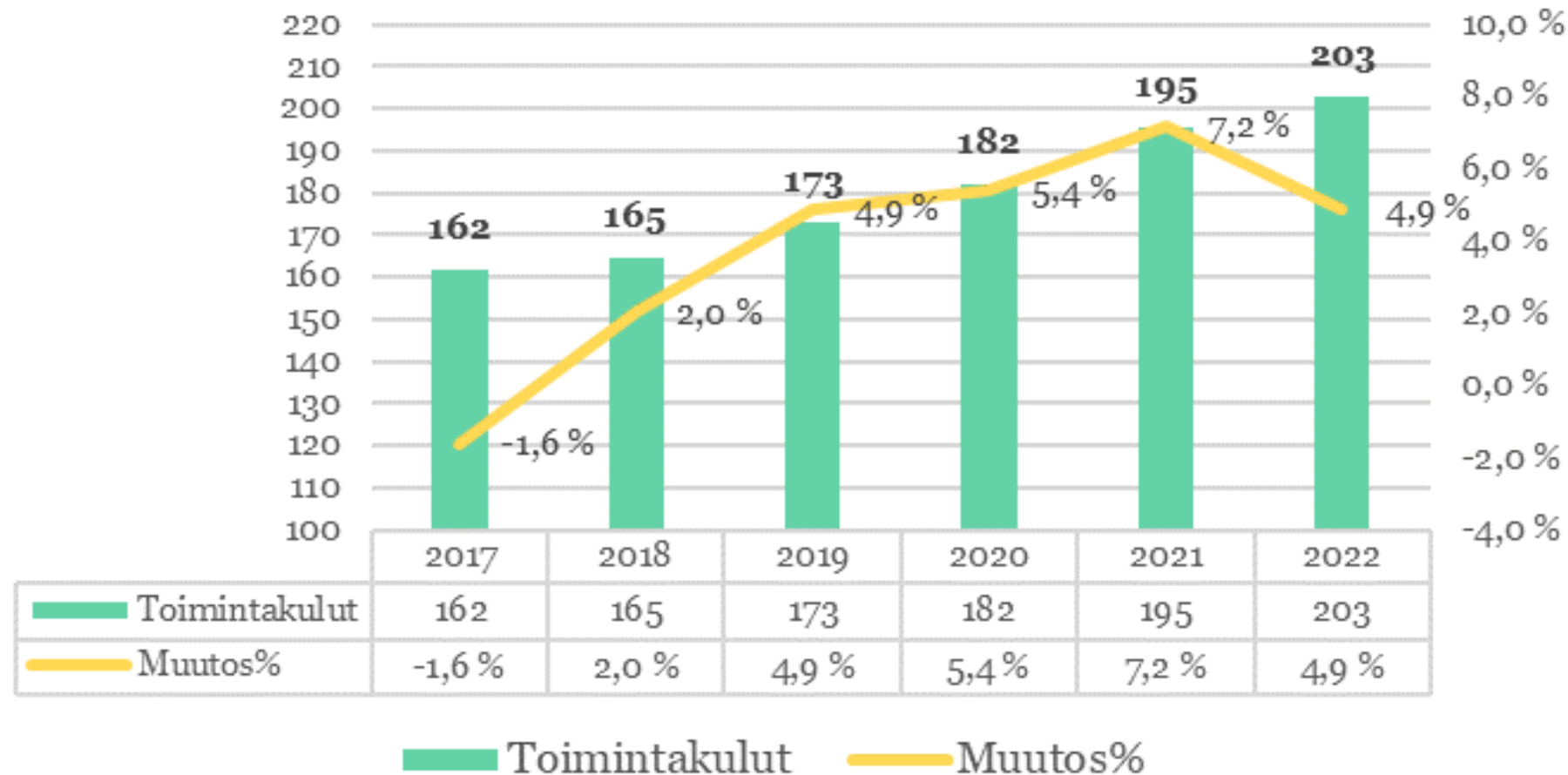
Vuodelle 2023 Porvoon kaupungin jako-osuus aleni 49 %:lla.

Valtionosuudet kasvoivat odotetusti 8,3 %



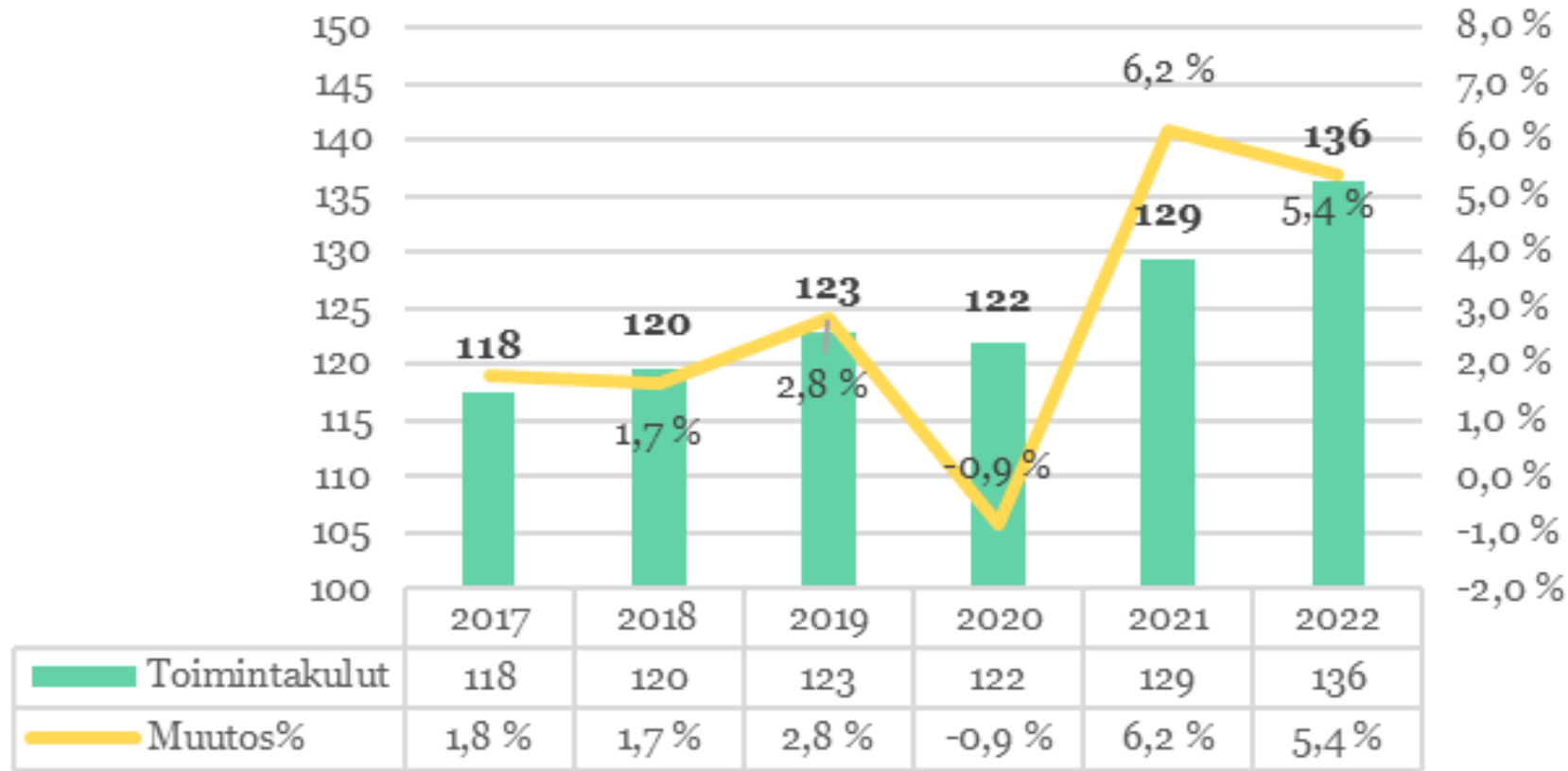
Toimintamenojen kehitys: sosiaali- ja terveystoimi

Sosiaali- ja terveystoimen kulujen kehitys 2017-2022
milj. €



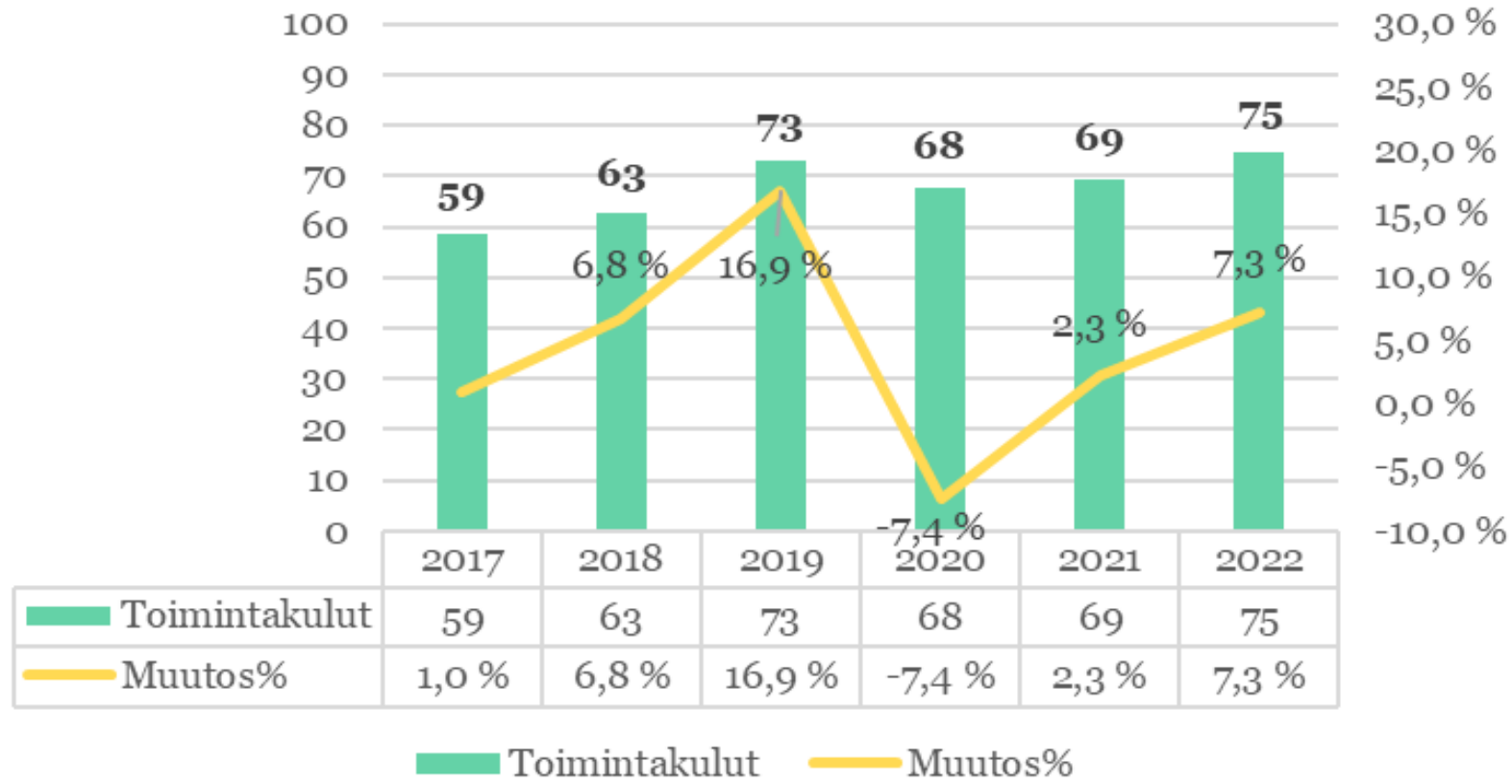
Toimintamenojen kehitys: sivistystoimi

Sivistystoimen kulujen kehitys 2017-2022
milj. €

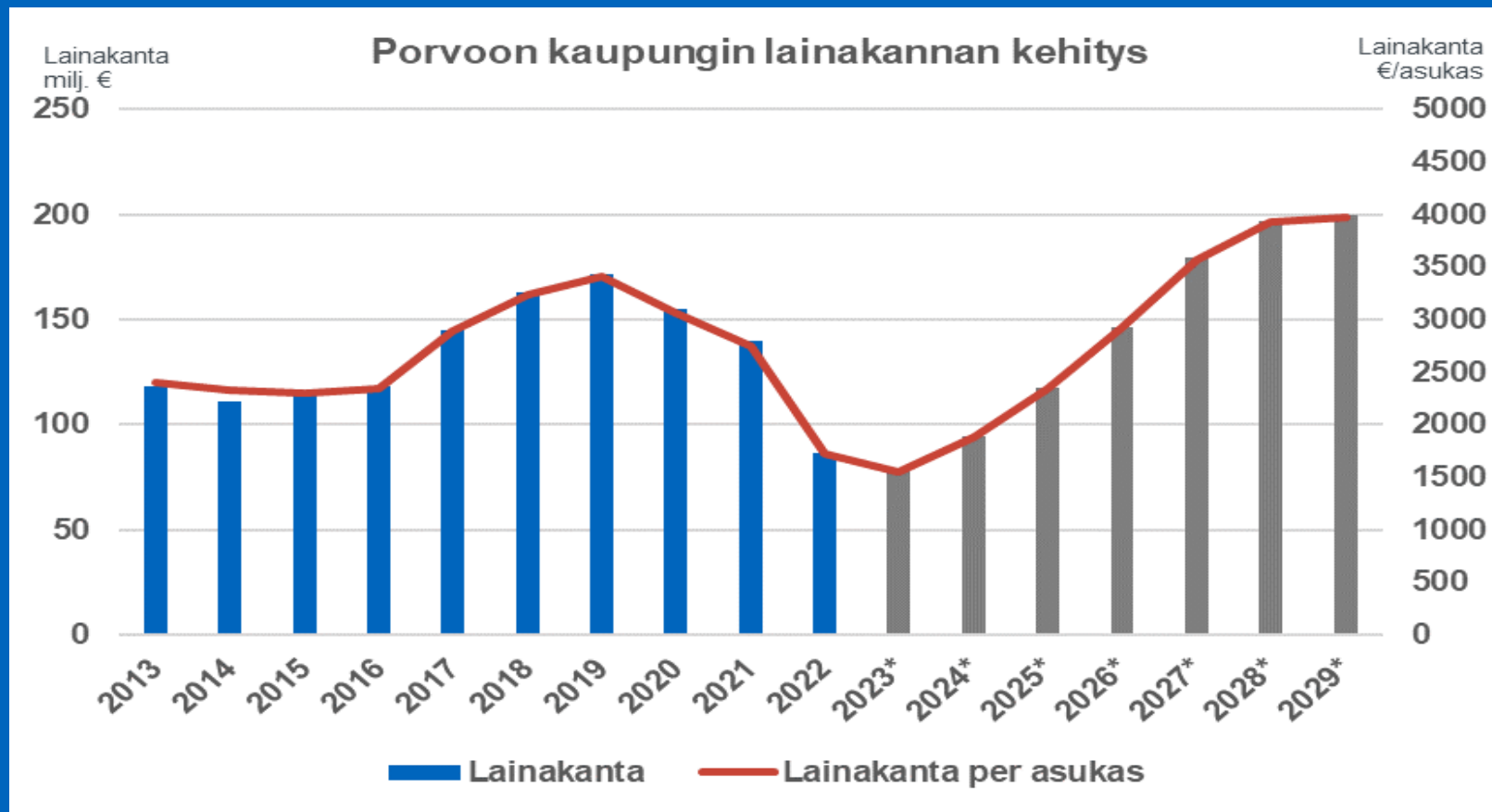


Toimintamenojen kehitys: konsernihallinto

Konsernihallinnon kulujen kehitys 2017-2022
milj. €



Lainakanta aleni noin 53,4 milj. €



Kaupungin lainoja 31.12.2022 jäljellä yhteensä 86 930 962,34 euroa (vrt. TP21 140,3M€). Lainoja lyhennettiin siis vuoden aikana 53,4 milj.€.



Kiitos!

Porvoon kaupunki
Rahoitusjohto