

# Borgå stads bokslutsutsikter 2022

6.2.2023

Henrik Rainio


# Bokslutet\* 2022, preliminära uppgifter 7.2.2023



**Verksamhetsutgifterna**  
totalt ökade med 6,5 %, dvs.  
cirka 26,5 milj. €

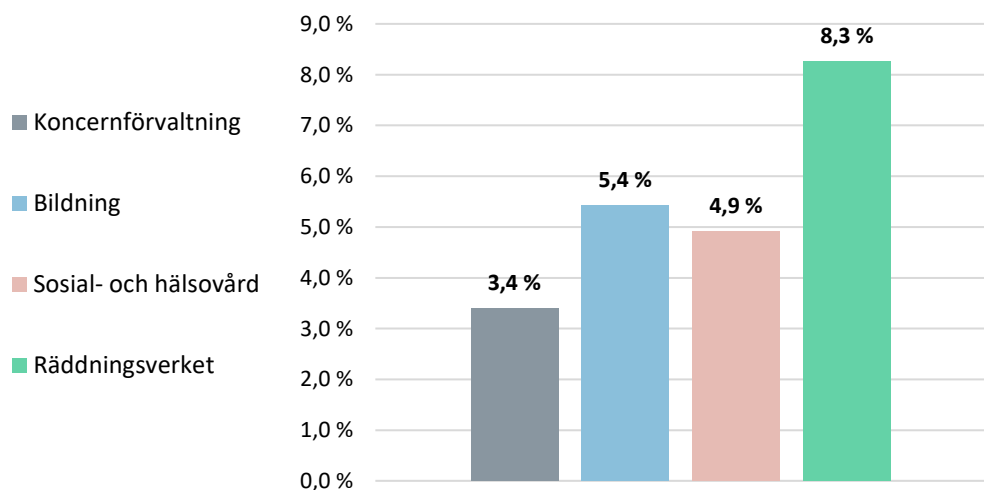


**Befolkningstillväxt 0,2 %**  
98 personer



**Verksamhetsintäkterna - 1,8 %**  
116,7 milj. €

Förändringen i sektorernas kostnader %



**Verksamhetsbidraget**  
**cirka 317,0 milj. €**  
(288,3 milj. € år 2021)



**Skatteintäkterna + 6,7 %**,  
dvs. cirka 19,8 milj. €

Kommunalskatt + 7,6 %  
Samfundsskatt + 4,1 %  
Fastighetsskatt + 5,4 %



**Räkenskapsperiodens**  
**resultat 41,2 milj. €**  
(cirka 50,5 milj. € år 2021)



**Statsandelarna + 8,3 %**,  
dvs. cirka 5,1 milj. €



**Personalkostnader + 4,9 %**  
**Köp av tjänster + 6,5 %**



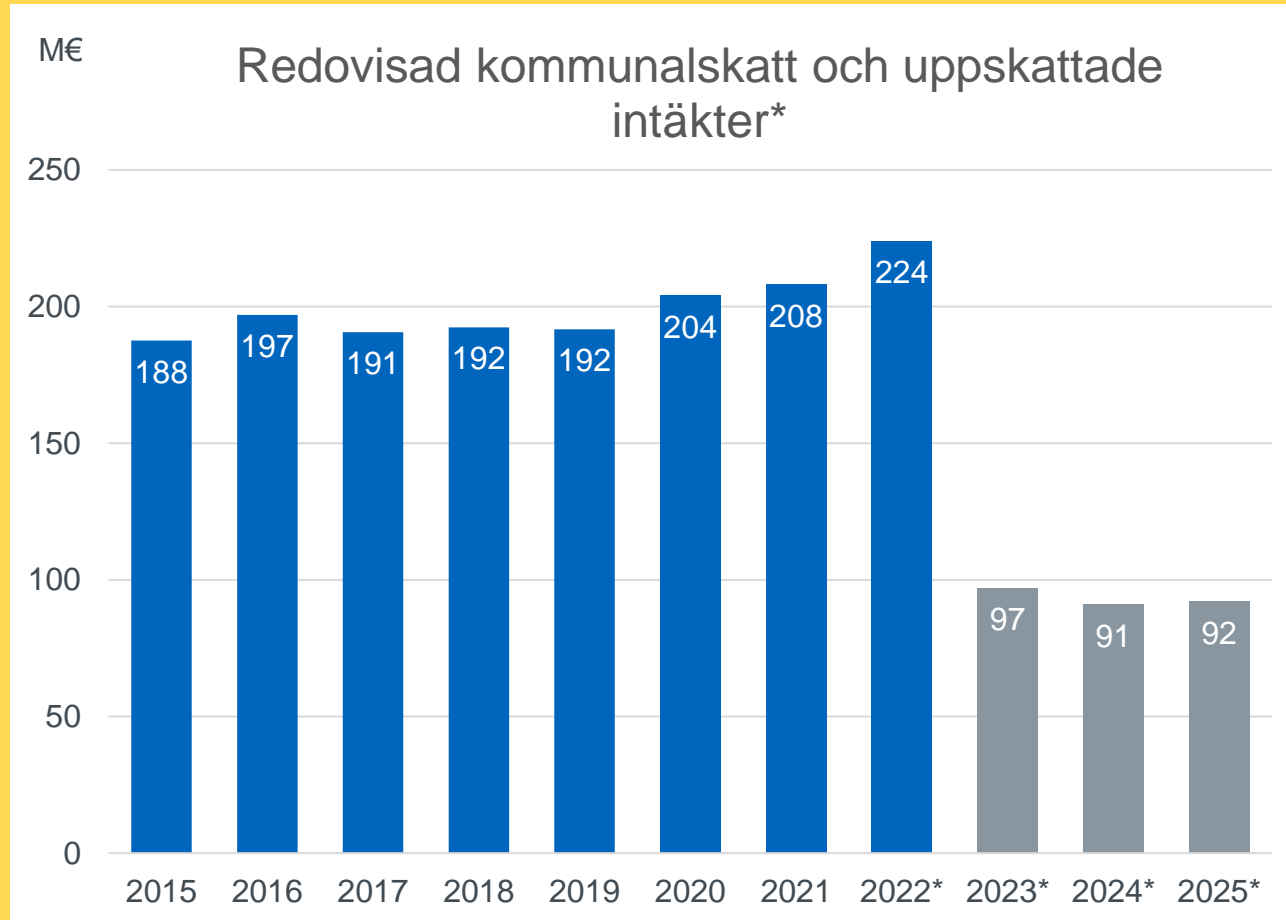
**Lånestocken** vid slutet av  
år 2022 86,9 milj. €  
(140,3 milj. €, BS21)

\* Utan affärsverken

# Kommentarer gällande bokslutet 2022

- År 2022 var ett ekonomiskt starkt år för de flesta städer, beroende på en gynnsam ekonomisk konjunktur och förvånansvärt stora skatteredovisningar av engångskaraktär.
- Den höga inflationen, kommunsektorns löneuppgörelse samt frånvaro p.g.a. corona syns som ökning av utgifterna.
- Välfärdsområdesreformen har medfört utgifter av engångsnatur.
- Den goda konjunkturen och den temporära höjningen av kommunernas andel av intäkterna från samfundsskatten syns i stadens samfundsskatteintäkter. Det har kommit exceptionellt mycket skatteintäkter från tidigare skatteår.
- Jämförelse med tidigare år är utmanande på grund av coronan.
- Räntorna steg kraftigt det gångna året, men de högre räntorna syns inte ännu i stadens siffror. Man har också minskat lånestocken till en nivå som ligger klart under genomsnittet i städerna.
- I stadens investeringsplan finns investeringar på ca 228 miljoner euro för de kommande åren. För att genomföra dem behöver staden de överskott som har samlats.

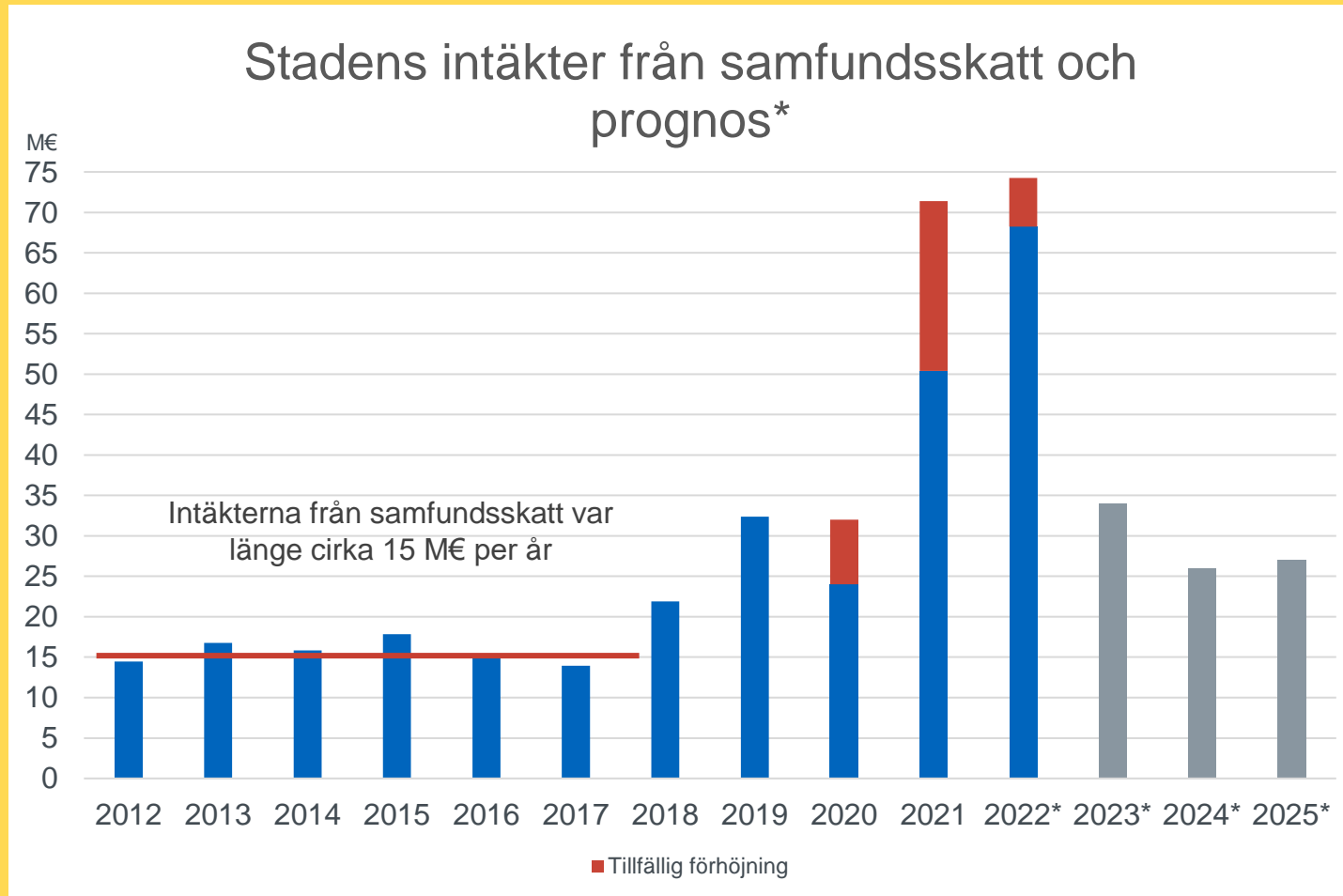
# Kommunalskatteintäkterna ökade med 7,6 procent



Skattetagare	Kommunalskatt 2022	Förändring %
Helsingfors stad	3 028 509 080 €	7,4 %
Esbo stad	1 484 705 600 €	8,0 %
Vanda Stad	957 369 970 €	5,5 %
Tammerfors stad	953 897 128 €	6,4 %
Oulu stad	814 986 327 €	5,8 %
Åbo stad	697 531 328 €	4,8 %
Jyväskylä stad	504 072 137 €	3,3 %
Kuopio stad	457 508 141 €	4,5 %
Lahtis stad	452 477 252 €	4,8 %
Kouvola stad	314 412 517 €	2,3 %
Björneborg stad	308 217 953 €	5,0 %
Tavastehus stad	272 905 681 €	4,2 %
Villmanstrand stad	270 618 924 €	0,9 %
Vasa stad	269 625 093 €	6,2 %
Joensuu stad	252 224 925 €	4,3 %
Seinäjoki stad	250 921 040 €	8,3 %
Rovaniemi stad	242 624 881 €	3,3 %
<b>Borgå stad</b>	<b>223 930 880 €</b>	<b>7,6 %</b>
Kotkan kaupunki	209 653 777 €	2,7 %
Träskända stad	204 423 941 €	5,1 %
Hyvinge stad	202 344 967 €	4,7 %

Borgås intäkter från kommunalskatt ökade med cirka 15,9 miljoner euro.  
Tillväxtens takt är bland städernas bästa.

# Intäkterna från samfundsskatt var 74,3 milj. € år 2022

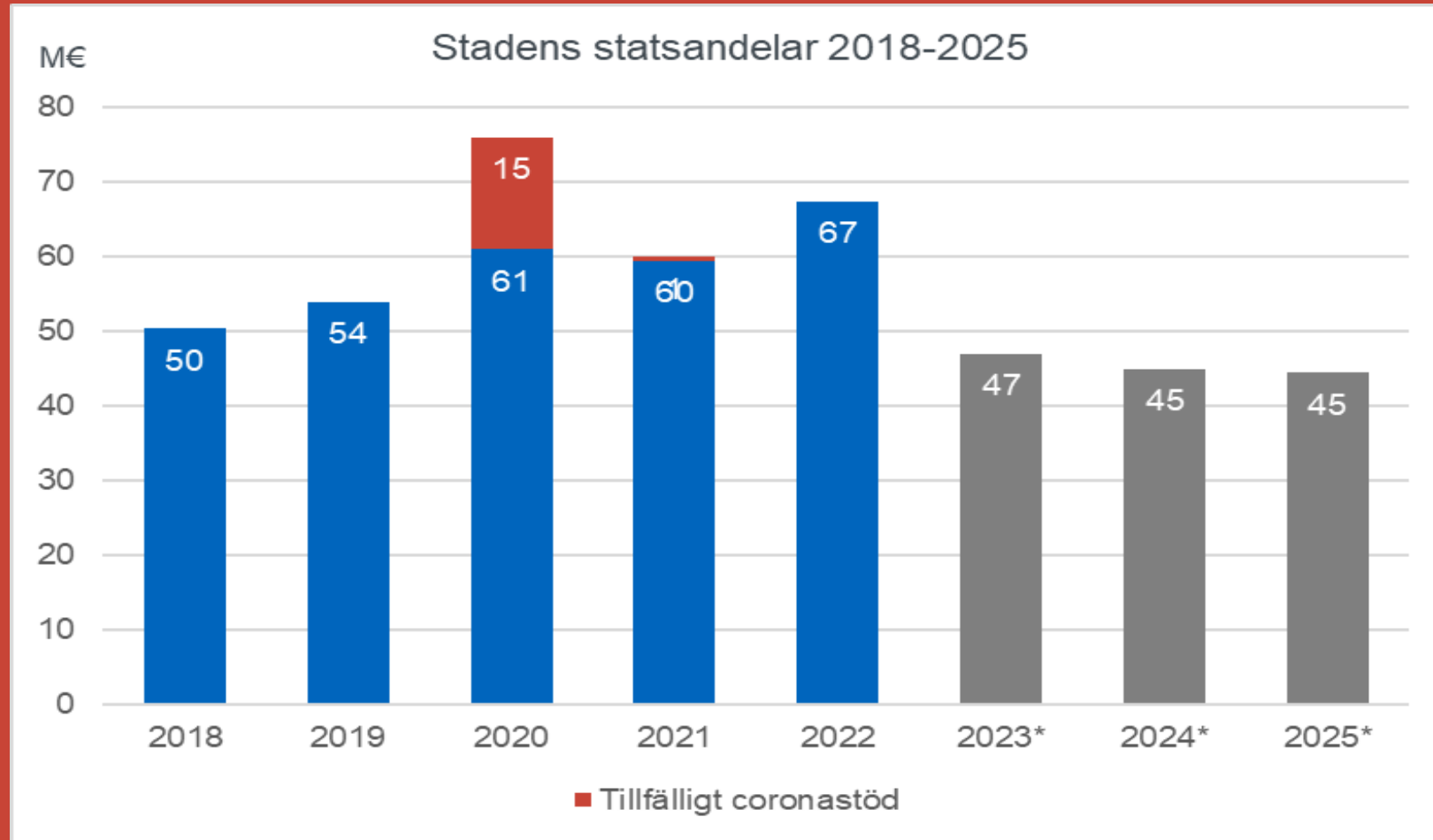


Skattetagare	Samfunsskatt 2022	Förändring %
Helsingfors stad	775 361 185 €	6,7 %
Esbo stad	223 623 018 €	10,1 %
Åbo stad	180 748 397 €	13,9 %
Tammerfors stad	138 774 252 €	8,9 %
Vanda stad	137 840 388 €	11,1 %
Oulu stad	75 372 368 €	10,6 %
Borgå stad	74 349 646 €	4,1 %
Jyväskylä stad	50 727 607 €	14,8 %
Lahtis stad	48 348 782 €	6,0 %
Kuopio stad	44 337 104 €	6,3 %
Joensuu stad	37 901 404 €	16,8 %
Vasa stad	37 623 152 €	2,3 %
Kouvola stad	36 546 466 €	2,0 %
Villmanstrand stad	35 649 747 €	-4,6 %
Tavastehus stad	26 907 203 €	-0,9 %
Seinäjäki stad	26 305 417 €	8,6 %
Björneborg stad	26 174 821 €	9,2 %
Kokkola stad	25 974 126 €	5,4 %
Hyvinge stad	23 542 442 €	11,5 %
St. Michel stad	23 269 030 €	-4,4 %
Raumo stad	21 783 430 €	-6,3 %

Borgås intäkter från samfundsskatt hölls på en hög nivå år 2022.

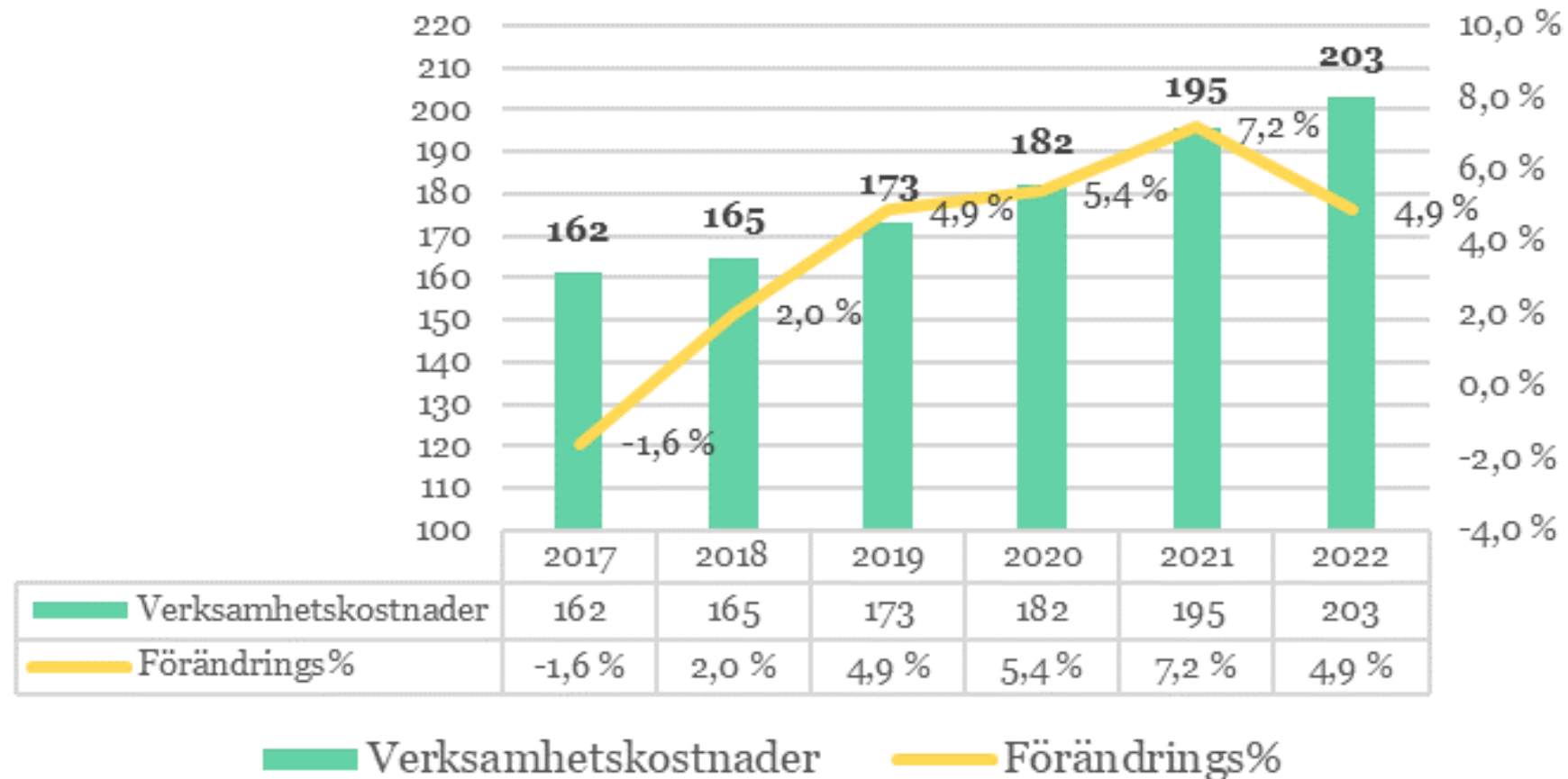
Borgås utdelningsandel för år 2023 sjönk med 49 %.

# Statsandelarna ökade som förväntat med 8,3 %



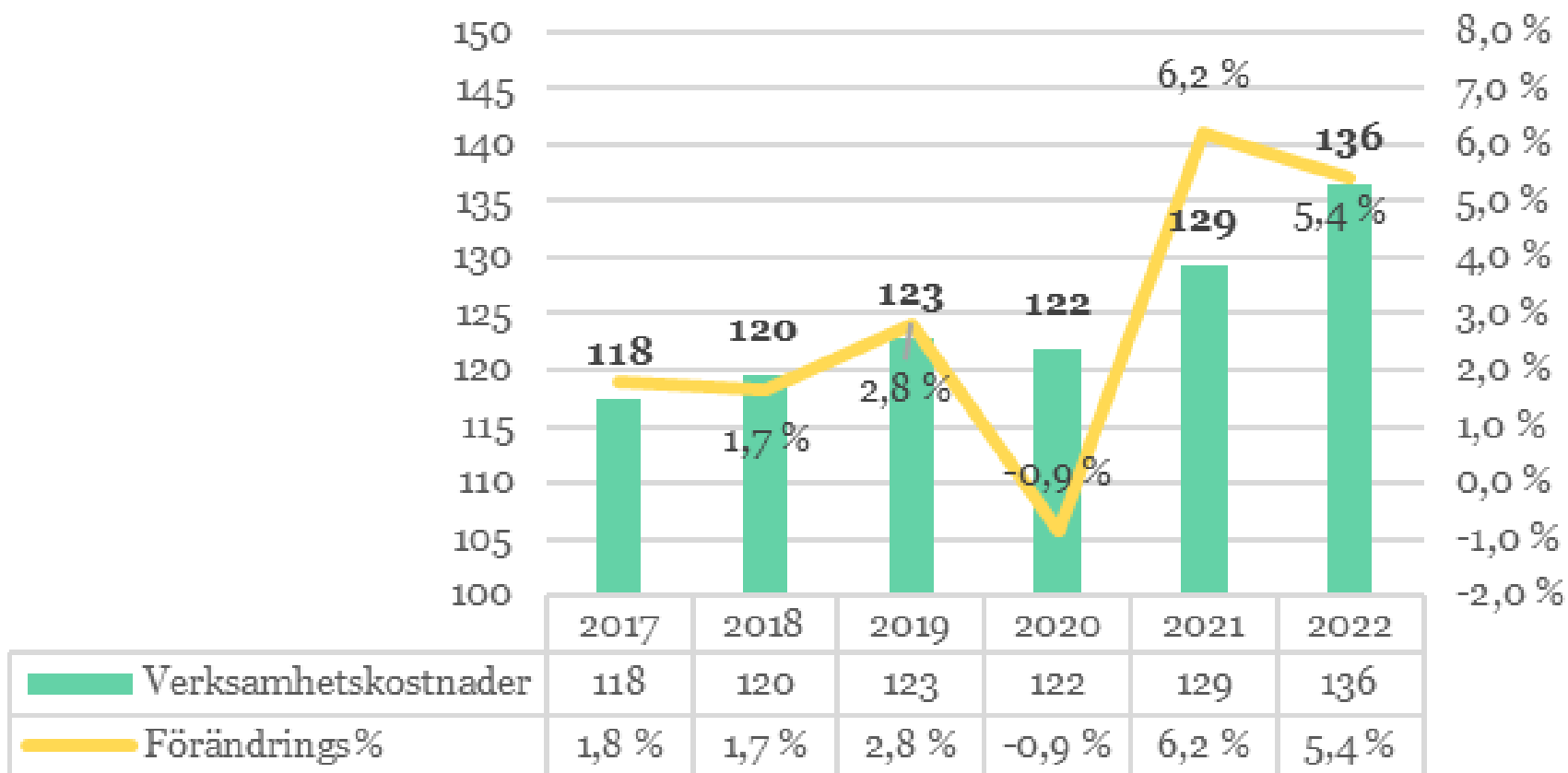
# Utvecklingen av verksamhetsutgifterna: social- och hälsovårdssektorn

Utvecklingen av social- och hälsovårdssektorns kostnader 2017-2022, miljoner €



# Utvecklingen av verksamhetsutgifterna: bildningssektorn

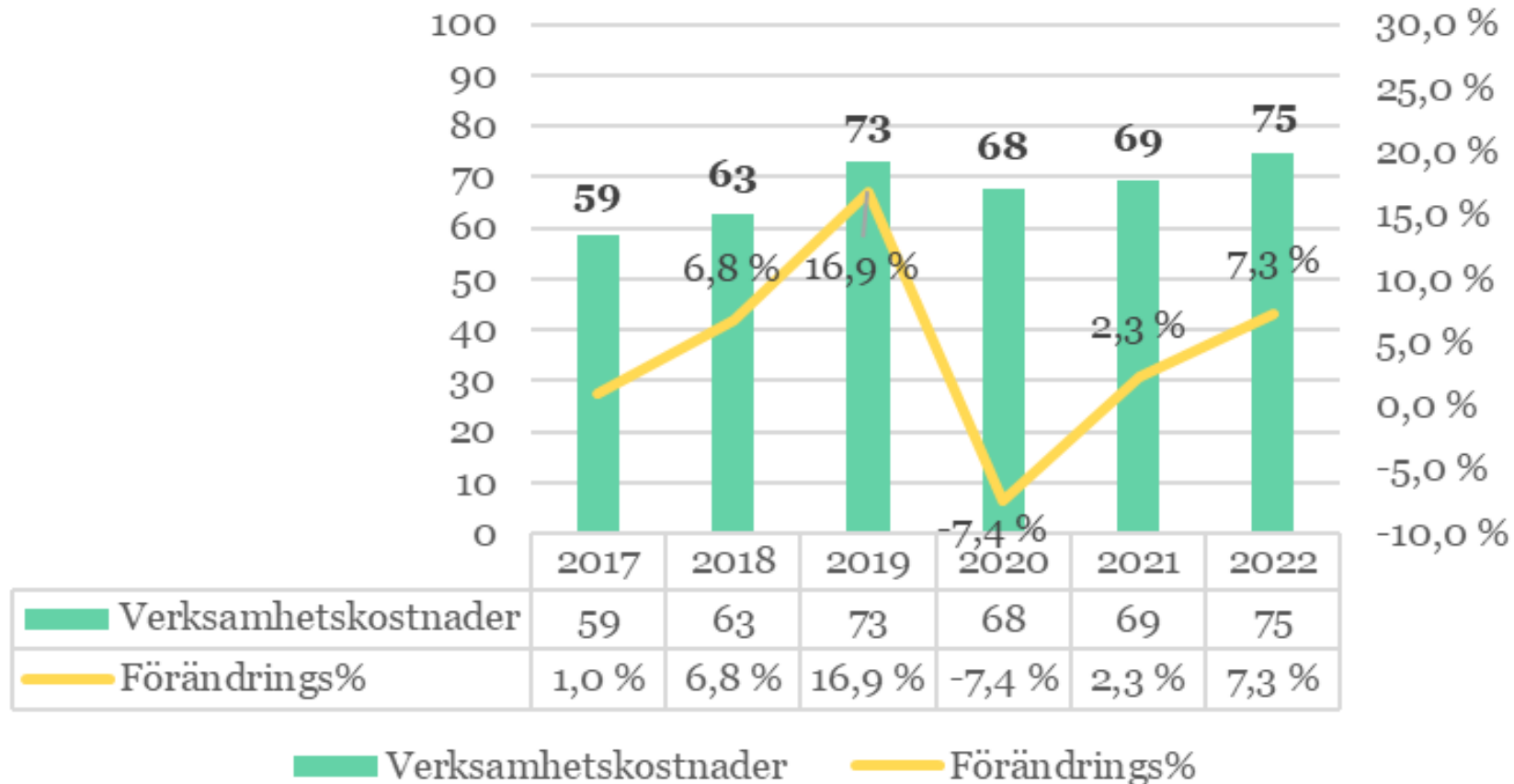
Utvecklingen av bildningssektorns kostnader 2017-2022, miljoner €



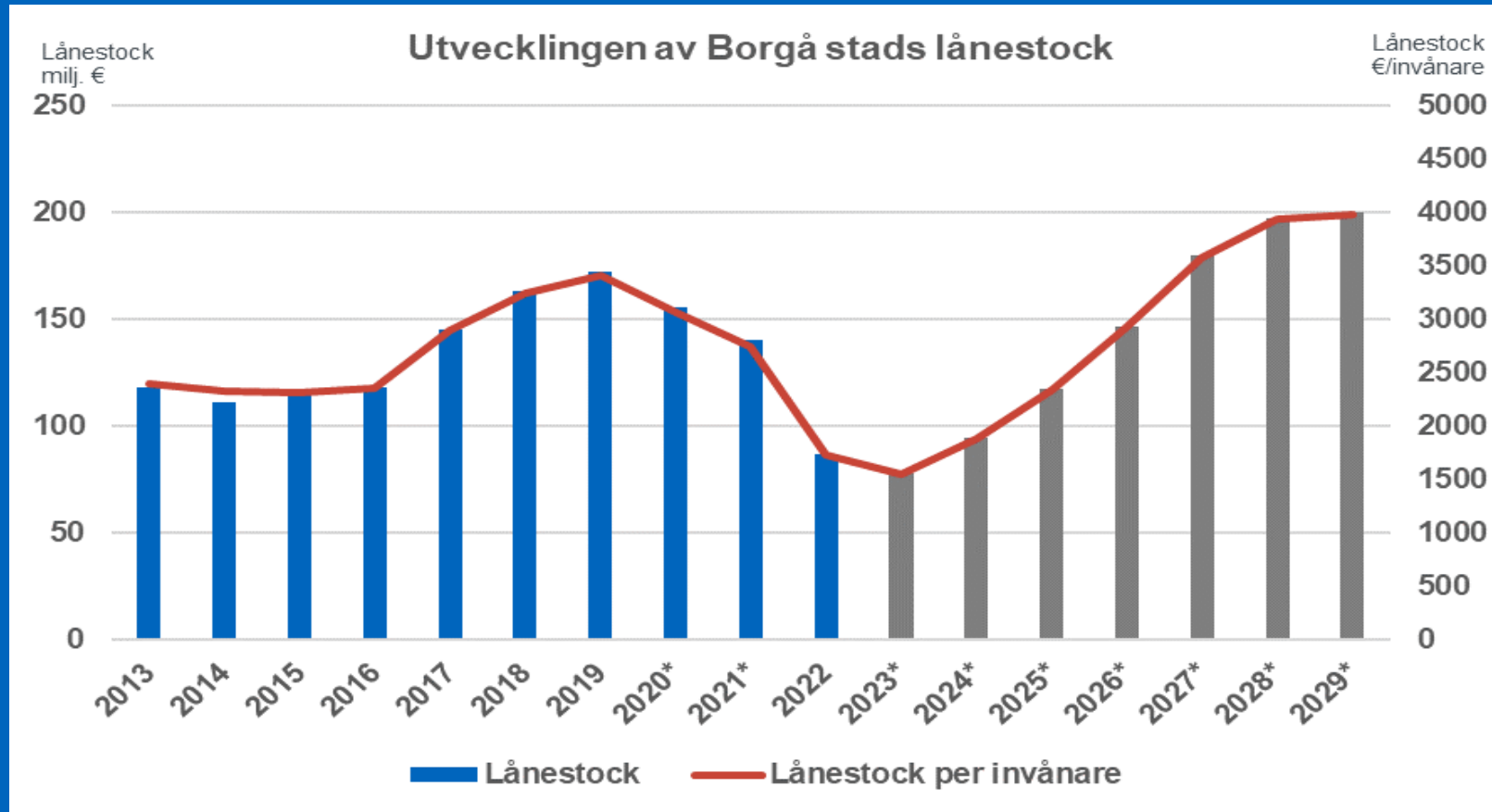


# Utvecklingen av verksamhetsutgifterna: koncernförvaltningen

Utvecklingen av koncernförvaltningens kostnader 2017 -  
2022, miljoner €



# Lånestocken minskade med cirka 53,4 milj. €



Stadens kvarstående lån 31.12.2022 total 86 930 962,34 euro (jmf. BS21 140,3M€). Man kortande alltså av lånen med 53,4 milj.€ under året.



**Tack!**

Borgå stad  
Finansledningen