



# Välfärdsberättelsens års- rapport 2022

# Innehåll

<b>1</b>	<b>Inledning .....</b>	<b>3</b>
<b>2</b>	<b>Välfärden i ljust av indikatorer .....</b>	<b>4</b>
2.1	HYTE-koefficienten.....	4
2.2	TEA-viisari .....	6
2.3	Borgåbornas välfärd i siffror.....	7
2.4	Barn, unga och familjer.....	8
2.4.1	Deltagningsgrad i av kommunen bekostad småbarnsfostran	8
2.4.2	Barnfattigdom .....	8
2.4.3	Barnfamiljer som får långvarigt utkomststöd.....	9
2.4.4	Barn med svag fysisk funktionsförmåga (Move!-mätning)	9
2.4.5	Unga med svag fysisk funktionsförmåga (Move!-mätning)	10
2.4.6	Ungdomar utanför utbildning .....	10
2.4.7	Ungdomsarbetslöshet.....	10
2.5	Vuxna .....	11
2.5.1	Strukturell arbetslöshet.....	11
2.5.2	Personer som får långvarigt utkomststöd .....	11
2.5.3	Ensamboende äldre .....	11
2.5.4	Vårdperioder som orsakas av fall hos personer i pensionsåldern	12
2.5.5	Tagande i förvar av berusade personer.....	12
2.5.6	Brott mot liv och hälsa/1 000 invånare som kommit till polisens kännedom	13
<b>3</b>	<b>Åtgärder i välfärdsplanen .....</b>	<b>13</b>
3.1	Åtgärdstabell.....	14
3.2	Integration.....	21
<b>4</b>	<b>Aktuella nationella frågor .....</b>	<b>21</b>
<b>5</b>	<b>Slutsatser .....</b>	<b>22</b>

# 1 Inledning

Främjande av välfärd är enligt kommunallagen kommunens grunduppgift. 6 § i lagen om ordnande av social- och hälsovård, som trädde i kraft vid ingången av 2023, förpliktar kommunen att främja invånarnas välfärd och hälsa samt att årligen rapportera till fullmäktige om invånarnas hälsa och välfärd samt om vidtagna åtgärder. Kommunen har det primära ansvaret för att främja välfärd och hälsa till den del uppgiften anknyter till kommunens övriga lagstadgade uppgifter.

Borgåbornas välfärdstillstånd granskas årligen i välfärdsberättelsen genom att återspegla det med tillgängliga indikatorer som kan jämföras nationellt och med jämförelsekommunerna. Borgå har en mycket bra utgångspunkt för att främja välfärd, och vi genomför rätt saker redan nu. Allt fler Borgåbor mår bra, men samtidigt samlar ett litet antal på sig problem av olika storlek som överskuggar livet och försvagar välbefinnandet. Nationella indikatorer släpar ofta efter, och endast genom att följa dem kommer situationsbilden inte att uppfattas objektivt och man reagera inte på dem i rätt tid. Man måste emellertid vara uppmärksam hela tiden och försöka uppfatta orosmoment och fenomen, utan att glömma att glädjas över framgångarna.

I arbetet för att främja välfärden behövs många olika aktörer, för på egen hand klarar vi det inte. Samarbetet med välfärdsområdet håller på att utformas och gemensamma prioriteringar, mål samt arbetsfördelningen kommer att ses över i samarbete.

Välfärdsplanen för fullmäktigeperioden utarbetades under en tid då alla välfärdsområdesreformens vändningar ännu inte var kända. På praktisk nivå har det framkommit många frågor i vilka man måste tänka om och som behöver nya tag. Organiseringsansvaret ger ett tydligt rättesnöre för verksamheten och medför också vissa gränser för arbetet. Det bör medges att många saker, speciellt i fråga om teman för välfärd och hälsa, inte är strukturerade ännu och kräver styrning och inriktning även på statlig nivå.

Utifrån den information och utvärdering som välfärdsberättelsen visar fogades följande centrala teman till välfärdsplanen:

- 1. invånarnas delaktighet och klientorienterad verksamhet,**
- 2. förebyggande service i rätt tid och**
- 3. en miljö som stödjer välfärd.**

## ***Medlemmar i styrgruppen för främjande av välfärd och hälsa 2022:***

Bildningsdirektör Sari Gustafsson, ordförande  
Tf. social- och hälsovårdsdirektör Kirsi Oksanen  
Biträdande stadsdirektör Fredrick von Schoultz  
Kommunalteknisk chef Kari Hällström  
Kultur- och fritidsdirektör Anders Lindholm-Ahlefeldt  
Utvecklingsdirektör Charlotta Grönqvist  
Kommunikationschef Aino-Marja Kontio  
Social- och hälsovårdsväsendets utvecklingschef Katja Blomberg  
Utvecklingschef för bildningsväsendet Minna Öhman  
Tf. verkställande direktör för lokalservice Leila Korhonen  
Välfärds koordinatör Petra Bärlund-Hämäläinen, sekreterare

# 2 Välfärden i ljuset av indikatorer

Få av de riksomfattande indikatorerna uppdateras årligen. Genomförandet bör uppföljas på lång sikt. Enkäten Hälsa i skolan genomförs våren 2023 och mätarna uppdateras först på hösten. I enlighet med den föreslagna förordningen om miniinformationsinnehåll betonas de mätare som har uppdaterats efter att välfärdsberättelsen utarbetades (23.2.2022). I detta dokument vid punkt 2.3 presenteras de tidigare riksomfattande enkäterna gällande barns och ungas välfärd i siffror (enkäten Hälsa i skolan 2021) och vuxnas välfärd i siffror (FinSote 2020).

Välfärdsarbetet i Borgå stad granskas dessutom genom TEA-viisari och HYTE-koefficienten (strategins mätare). Till särskild uppföljning lyfts Move! som mäter barn och ungas funktionsförmåga.

## 2.1 HYTE-koefficienten

Arbetet i Borgå för att främja hälsa och välfärd kan granskas med hjälp av HYTE-koefficienten. HYTE-koefficienten är en tilläggsdel i kommunernas statsandel, det vill säga en penningmässig drivfjäder för välgjort och resultatrikt välfärdsarbete. Det kalkylerade resultatet av HYTE-koefficienten för kommunen fås redan nu via Sotkanet, men delas ut till kommunerna för första gången från början av 2023. Det bör observeras att HYTE-resultatet relateras till andra kommuner. Enligt den senaste uppgiften i Sotkanet uppgår statsandelens tilläggsdel till 901 300 euro på basis av uppgifter för 2022.

HYTE-koefficienten i den egna kommunen kan minska trots gott arbete, om övriga kommuner genomför arbetet ännu bättre. Storleken på tilläggsdelen bestäms på basis av två typer av indikatorer: processindikatorer som beskriver verksamheten och resultatindikatorer som beskriver resultaten. Indikatorernas lämplighet bedöms regelbundet och kommer inte alltid att vara samma.

Processindikatorer som beskriver verksamheten					
Grundskolor (4)	Motion och idrott (5)	Kultur (1)	Kommunledning (5)		
Resultatindikatorer som beskriver resultaten					
Övervikt	Upplevd hälsa	Utanför utbildning	Sjukpension	Vårdperioder i anslutning till fallolyckor	Utkomststöd

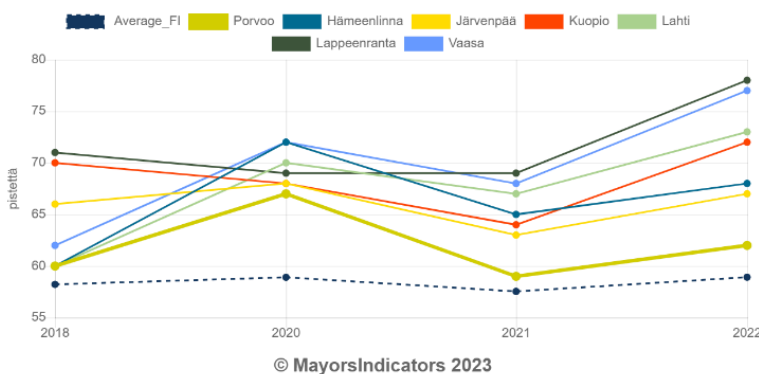
Processindikatorerna samlas in direkt av kommunerna i samband med THL:s TEA-datainsamling. I den senaste enkäten var grundskolornas svarsprocent endast 38 procent, så den bör höjas. Resultatindikatorerna mäter förändringen i befolkningens välfärd och hälsa och de har valts enligt följande principer:

- Kommunen kan genom sin verksamhet påverka indikatorerna.
- Alla åldersgrupper är representerade.

- För att kommunens befolkningsstruktur, sjukfrekvens eller arbetslöshetsituation inte ska påverka resultatet, mäter resultatindikatorerna i princip förändringen.
- Målet är att kommunerna ska vara jämlika i så stor utsträckning som möjligt och att de ska ha möjlighet att åstadkomma observerbara goda förändringar i dessa frågor.

Fullmäktige i Borgå har beslutat om jämförelsekommunerna för HYTE-koefficienten: Tavastehus, Träskända, Kuopio, Lahtis, Villmanstrand, Vasa och medeltalet för alla kommuner i Finland. Som jämförelsekommuner för HYTE-koefficienten valdes ambitiöst kommuner vars resultat man eftersträvar och från vilka man vill ta lärdom för det egna utvecklingsarbetet. I fråga om övriga mätare har det inte ännu utsetts några jämförelsekommuner. I rapporten har man även för dessa andra mätare fortsatt jämförelsen med jämförelsekommuner för HYTE-koefficienten.

I fråga om processindikatorer är läget i Borgå sjunkande: år 2022 var resultatet 64, år 2020 83 och år 2021 76. Processerna måste förbättras och i fråga om dessa har THL:s enkäter en central roll och samordningen av hur de uppfylls bör förbättras. I fråga om resultatindikatorer är utvecklingsriktningen positiv: år 2020 var resultatet 52, år 2021 42 och år 2022 60.



Statistik- och indikatorbanken Sotkanet.fi (THL), HYTE-koefficienten. Uppgifterna hämtats 21.12.2022.

HYTE-koefficienten anger aktiviteten i kommunens arbete för att främja välfärd och hälsa på basis av process- och resultatindikatorer. HYTE-koefficienten presenteras på skalan 0–100. Poängvärdet för HYTE-koefficienten är medelvärdet av processindikatorerna och medelvärdet av resultatindikatorerna.

Riktningen borde vara stigande. Värdet i Borgå för 2022 är 62,00 poäng, så det går i rätt riktning (år 2020 67, år 2021 59).

Nedan en jämförelse av resultatindikatorer med jämförelsekommuner. Bästa möjliga resultat är 100:

- **Långvarigt utkomststöd för 25–64-åringar.** Resultatet i Borgå är 59. I jämförelsekommunerna finns det inte någon större variation i resultaten, 53–62.
- **Sjukpension för 25–64-åringar.** Resultatet i Borgå är 100, vilket innebär fulla poäng. Situationen är god i Borgå, antingen befinner vi oss i målbilden eller så har vi haft den största positiva förändringen.
- **17–24-åringar utanför utbildning.** Resultatet i Borgå är 61. Det finns variation i jämförelse med jämförelsekommunerna. Vissa har 100 och vissa är i närheten av Borgås resultat.
- **Övervikt.** Resultatet i Borgå är 63. I jämförelsekommunerna mellan 54–60.
- **Vårdperioder i anknnytning till fallolyckor.** Resultatet i Borgå är 48. I jämförelsekommunerna mellan 36–56.
- **Upplever att hälsotillståndet är medelmåttigt eller dåligt.** I Borgå 32 och i jämförelsekommunerna mellan 24–36.

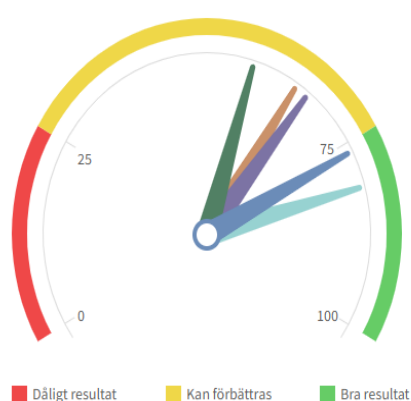
## 2.2 TEA-viisari

Strukturerna i kommunens välfärdsarbete kan granskas med hjälp av TEA-viisari som upprätthålls av Institutet för hälsa och välfärd (THL). Den mäter kommunens aktivitet i främjande av hälsan.

THL samlar in uppgifter av olika sektorer inom kommunen i fråga om arbetet för att främja välfärd och hälsa (TEA). Genom datainsamlingar utreds till exempel åtgärder, resurser och förvaltningsövergripande verksamhetspraxis. Datainsamlingarna ger kommunerna information om kommunens situation i förhållande till hela landet eller motsvarande kommuner. Data används som verktyg för ledning av välfärden i Borgå. Datainsamling genomförs regelbundet vartannat år. Datainsamling av motion och idrott samt gymnasier genomförs jämna år. Datainsamling av grundskolor, kommunledning och kultur genomförs udda år.

Resultaten av TEA-viisari kan även granskas sektorsspecifikt genom styrkor och utvecklingsobjekt. Praxis för att besvara THL:s enkäter utvecklas hela tiden. Uppföljning av data och möjligheterna att använda data utvecklas kontinuerligt i Borgå.

Alla sektorer : Borgå 2022



Medelvärdet för alla sektorer i Borgå 2022 var 67 poäng. Poängvärdet var samma som 2021. Medelvärdet för hela landet är 68 poäng.

Tidigare har det inte funnits offentliga data om gymnasieutbildningen och de senaste resultaten publiceras i maj. Enligt vår kännedom har yrkesutbildningen i Borgå inte skickat in data.

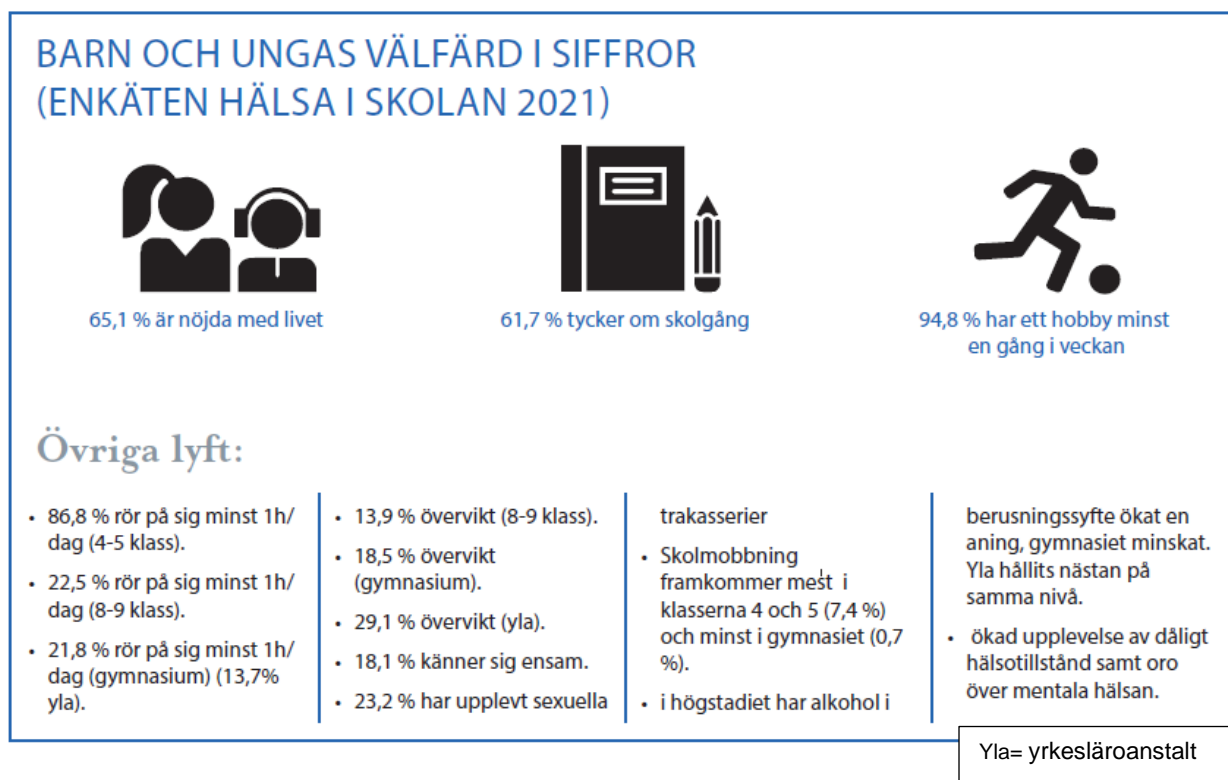
	Borgå	Tavastehus	Träskända	Kuopio	Lahtis	Villmanstrand	Vasa	Jämförelse-kommuner medeltal	Hela landet medeltal
Alla sektorer	67	69	73	78	71	75	67	72	68
Kommunledning	76	87	79	100	90	88	77	87	79
Grundläggande utbildning	64	61	65	62	61	69	70	65	64
Gymnasieutbildning	..	70	73	72	71	72	69		66
Yrkesutbildning	..	..	..	..	..	..	..		63
Motion och idrott	66	72	80	86	78	90	76	80	72
Primärvård	57	58	72	70	66	67	59	65	70
Kultur	81	67	75	88	74	74	59	72	66

I fråga om resultaten för 2022 i Borgå måste nästan alla sektorer lägga på ett kol för att komma i kapp jämförelsekommunerna. I fråga om kultur ligger vi före jämfört med medelvärdet i jämförelsekommunerna och i hela landet. Jämfört med medelvärdet i hela landet är vissa sektorer nära medelvärdet i hela landet eller har samma poäng.

Gott resultat (75–100 poäng) uppnås för kommunledning och kultur. Övriga granskade helheter måste förbättras i sektorn (25–74 poäng), men är relativt nära gränsvärdet för gott resultat.

Resultaten av primärvården kommer ännu att ingå i denna lista, eftersom de var en del av Borgå stad 2022. Poängvärdet för primärvården i Borgå var 57, vilket ligger under medelvärdet i både jämförelsekommunerna och hela landet.

## 2.3 Borgåbornas välfärd i siffror



## VUXNAS VÄLFÄRD I SIFFROR (FINSOTE 2020)



83 % är nöjda med boende-  
områdets omständigheter.



71 % upplever sitt liv som  
mycket tryggt eller rätt så tryggt.



56,6 % upplever sin  
livskvalitet som god.

### Övriga lyft:

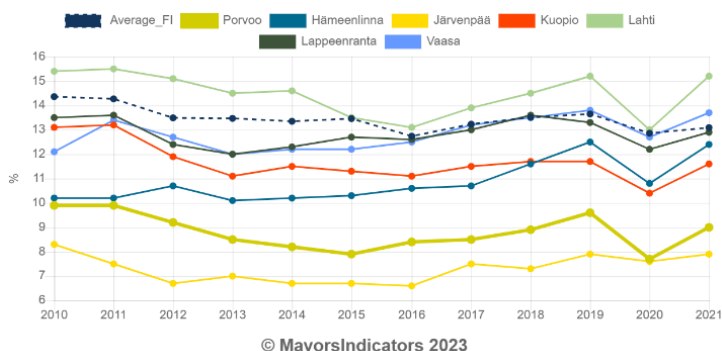
- 52,1 % upplever sig som lycklig.
- 9,3 % upplever sig ensam.
- 3,7 % upplever livet som otryggt.
- 14,3 % upplever betydande psykisk belastning.
- 19 % har sparat på mediciner eller läkarbesök.
- 63 % rör på sig för lite jämfört med rekommendationer.
- 32,7 % använder grönsaker och frukt enligt rekommendationer.
- 26,5 % överskrider gränsen till övervikt.
- 37 % upplever sin hälsa som svag.
- 28,8 % använder för mycket alkohol.
- 19,7 % röker.
- 3 % har upplevt våld i parförhållandet eller hot.

## 2.4 Barn, unga och familjer

### 2.4.1 Deltagningsgrad i av kommunen bekostad småbarnsfostran

Indikatorn anger alla 1–6-åringar som i slutet av året deltog i småbarnspedagogik som finansieras av kommunen. Data omfattar klienter som fått servicesedlar samt barn med stöd för privat vård. Värdet i Borgå var 83 procent 2020, 85,2 procent 2021 och 87,0 procent 2022. Utvecklingsriktningen bör vara stigande, precis som den är i Borgå.

### 2.4.2 Barnfattigdom



© MayorsIndicators 2023

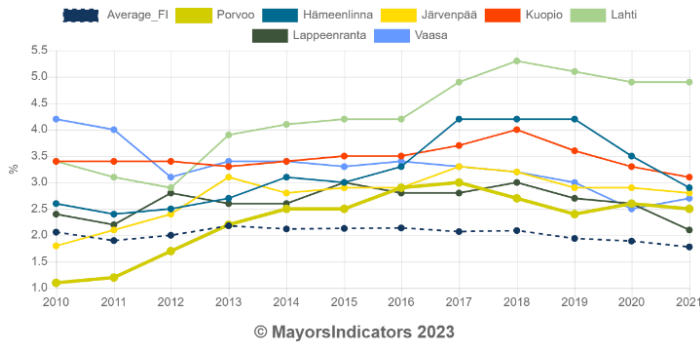
Statistik- och indikatorbanken Sotkanet.fi (THL), Totalstatistik över inkomstfördelningen (Statistikcentralen). Uppgifterna hämtats 9.3.2023.

Indikatorn visar andelen unga under 18 år av hela åldersgruppen som lever i hushåll med låga inkomster. Inkomsterna för dessa hushåll är under 60 procent av den nationella medianinkomsten. Ju lägre indikatorvärdet är, desto lägre är barnfattighetsgraden.

Riktningen borde vara sjunkande. Värdet i Borgå för 2021 är 9,00 procent. Indikatorn håller på att stiga, det vill säga i en oönskad riktning.



### 2.4.3 Barnfamiljer som får långvarigt utkomststöd

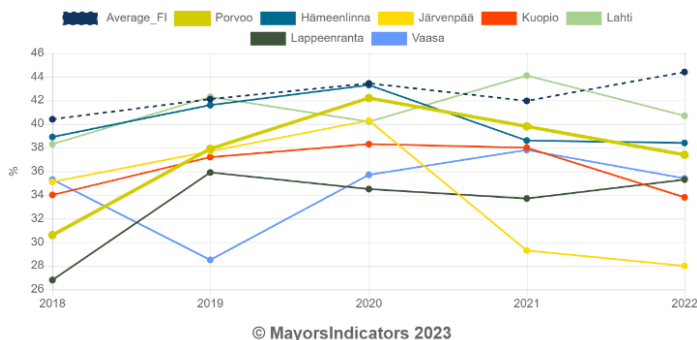


Statistik- och indikatorbanken Sotkanet.fi (THL), Utkomststödsregistret (THL). Uppgifterna hämtats 1.9.2022.

Fattigdom som upplevs under barndomen kan ha långtgående inverknings för ungdomsåren. Ju längre fattigdomsperioden är, desto troligare är det att fattigdomen kan ha en inverkan på barnet. Mottagarna av utkomststöd är en mätare av fattigdom, varav barnfamiljer som får utkomststöd avspeglar antalet barnfamiljer som lever i fattigdom.

Indikatorn visar andelen barnfamiljer som får långvarigt utkomststöd av hela befolkningens barnfamiljer. Som barnfamiljer räknas alla familjer som utöver en eller flera vårdnadshavare har minst ett barn under 18 år. Som utkomststöd räknas minst en av följande: grundläggande utkomststöd, kompletterande utkomststöd, förebyggande utkomststöd. Riktningen borde vara sjunkande. Värdet i Borgå för 2021 är 2,50 procent och en liten minskning finns i indikatorn, så det går i rätt riktning.

### 2.4.4 Barn med svag fysisk funktionsförmåga (Move!-mätning)

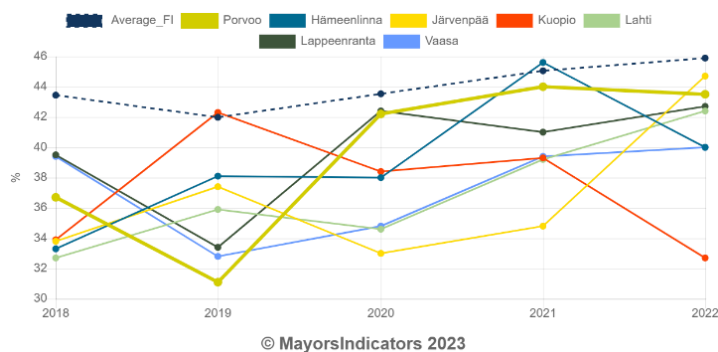


Statistik- och indikatorbanken Sotkanet.fi (THL), MOVE!-systemets nationella register. Uppgifterna hämtats 13.2.2023.

Indikatorn visar elever i åk 5 enligt Move!-mätningen, som har svag fysisk funktionsförmåga i förhållande till alla elever i åk 5. Med Move!-mätningen utreder man funktionsförmågan för uthållighet, muskelkondition, motoriska färdigheter och rörlighet. En elev har svag fysisk funktionsförmåga om det totala poängvärdet är mindre än 16 poäng.

Värdet i Borgå för 2022 är 37,40 procent. Riktningen borde vara sjunkande precis som den är i Borgå, men antalet är stort och oroväckande.

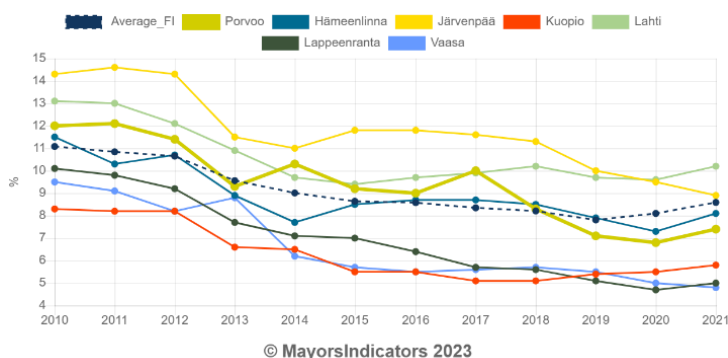
## 2.4.5 Unga med svag fysisk funktionsförmåga (Move!-mätning)



Statistik- och indikatorbanken Sotkanet.fi (THL), MOVE!-systemets nationella register. Uppgifterna hämtats 13.2.2023.

Indikatorn visar elever i åk 8 enligt Move!-mätningen som har svag fysisk funktionsförmåga i förhållande till alla elever i åk 8. Med Move!-mätningen utreder man funktionsförmågan för uthållighet, muskelkondition, motoriska färdigheter och rörlighet. En elev har svag fysisk funktionsförmåga om det totala poängvärdet är mindre än 16 poäng. Värdet i Borgå för 2022 är 43,50 procent. Riktningen borde vara sjunkande och resultatet visar en svag nedgång. Antalet är stort och oroväckande.

## 2.4.6 Ungdomar utanför utbildning



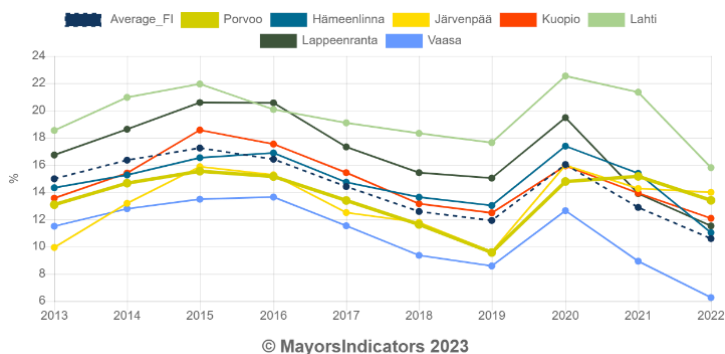
Statistik- och indikatorbanken Sotkanet.fi (THL), Examensregistret (Statistikcentralen). Uppgifterna hämtats 9.3.2023.

Indikatorn visar andelen unga som står utanför utbildningen.

Indikatorn visar andelen 17–24-åringar som står utanför utbildningen jämfört med andra i samma ålder. Individuer som står utanför utbildningen definieras som personer som inte är utexaminerade eller studerande.

Riktningen borde vara sjunkande. Värdet i Borgå för 2021 är 7,40 procent och riktningen är stigande, det vill säga icke-önskvärt. Samma fenomen förekommer även i jämförelsekommunerna.

## 2.4.7 Ungdomsarbetslöshet



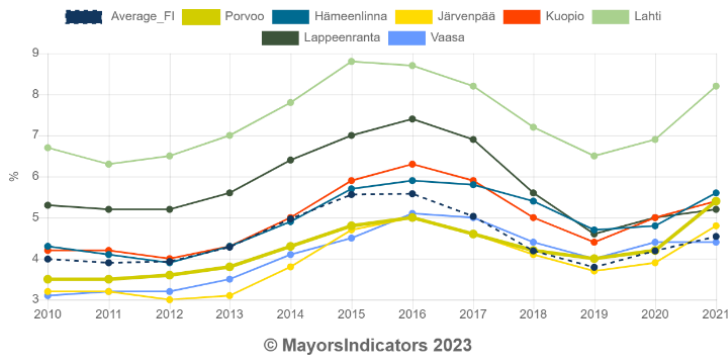
Arbets- och näringsministeriet; Arbetsförmedlingsstatistik Uppgifterna hämtats 13.2.2023.

Indikatorn visar ungdomsarbetslöshetsfrekvensen. Statistiken visar andelen arbetslösa under 25 år av arbetskraften i samma ålder. De årliga arbetslöshetsgraderna har beräknats som medelvärde av de tillgängliga månatliga arbetslöshetsgraderna. Arbetslöshetsciffrorna för små kommuner publiceras nödvändigtvis inte på grund av litet urval. Uppgifterna för 2022 är förhandsuppgifter.

Riktningen borde vara sjunkande. Värdet i Borgå för 2022 är 13,40 procent och det går i rätt riktning.

## 2.5 Vuxna

### 2.5.1 Strukturell arbetslöshet

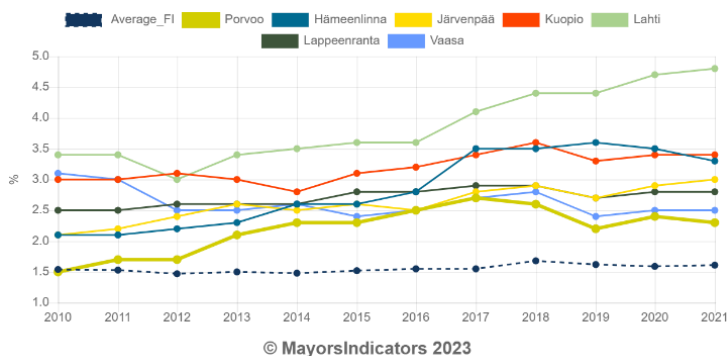


Statistik- och indikatorbanken Sotkanet.fi (THL), Arbetsförmedlingsstatistik (ANM). Uppgifterna hämtats 11.5.2022.

Indikatorn visar andelen svårssysselsatta personer av befolkningen i åldern 15–64 år. Till gruppen med svårssysselsatta personer räknas långtidsarbetslösa, periodiskt arbetslösa, personer som blivit arbetslösa efter att ha omfattats av en åtgärd och arbetslösa som upprepade gånger placerats i en åtgärd. Med långtidsarbetslösa avses personer som varit arbetslösa utan avbrott i minst 12 månader.

Riktningen borde vara sjunkande. Värdet i Borgå för 2021 är 5,40 procent och stigande, så det går i önskad riktning.

### 2.5.2 Personer som får långvarigt utkomststöd

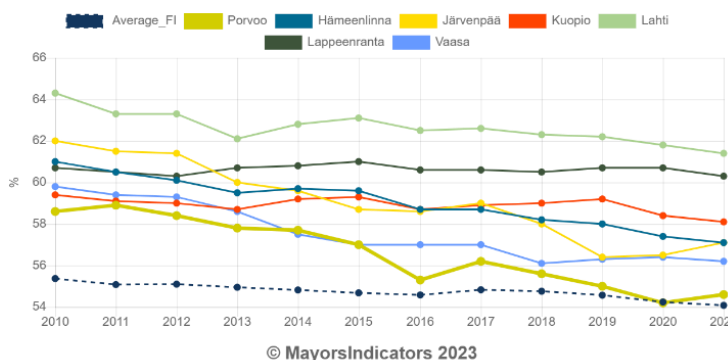


Statistik- och indikatorbanken Sotkanet.fi (THL), Utkomststödsregistret (THL). Uppgifterna hämtats 13.3.2023.

De som får långvarigt utkomststöd återspeglar den regionala fattigdomen noggrannare och till exempel långtidsarbetslösheten. Personer som får långvarigt utkomststöd löper större risk att bli utslagna. Indikatorn visar andelen 25–64-åringar i hushåll som fått utkomststöd i minst 10 månader under ett år. I statistiken räknas referensperson och make.

Riktningen borde vara sjunkande. Värdet i Borgå för 2021 är 2,30 procent och har sjunkit en aning.

### 2.5.3 Ensamboende äldre

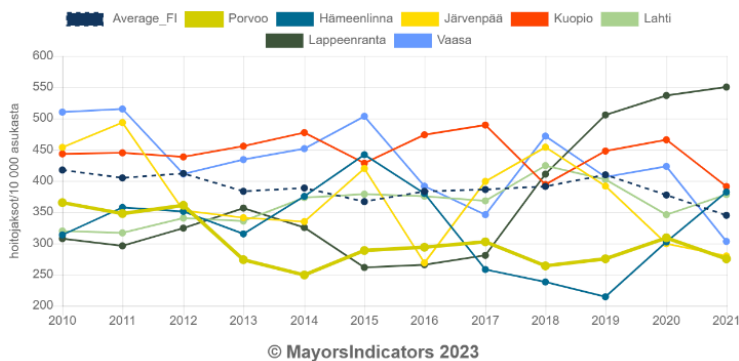


Statistik- och indikatorbanken Sotkanet.fi (THL), Bostäder och boendeförhållanden (Statistikcentralen). Uppgifterna hämtats 11.5.2022.

Känslan av ensamhet är individuell och en ensamboende är nödvändigtvis inte ensam. Situationsbilden för ensamhet kan avspeglas hos ensamboende, men man bör emellertid beakta faktorn för känslan av ensamhet som beskrivs ovan.

Indikatorn visar 75 år fyllda i enpersons-hushåll som procentandel av hushåll med personer i motsvarande ålder. Riktningen borde vara sjunkande. Värdet i Borgå för 2021 är 54,60 procent och en liten ökning kan noteras.

## 2.5.4 Vårdperioder som orsakas av fall hos personer i pensionsåldern

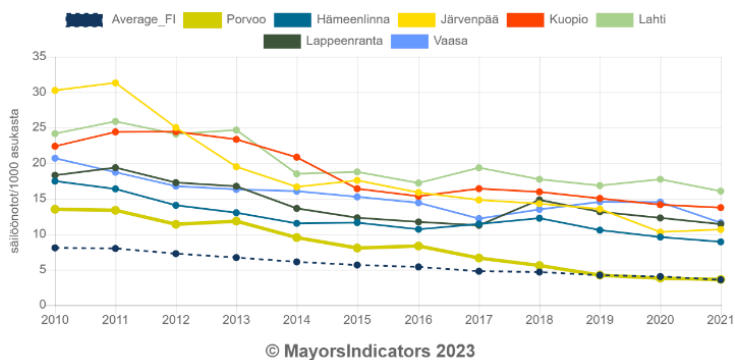


Statistik- och indikatorbanken Sotkanet.fi (THL), Statistik över specialiserad sjukvård & Statistik över primärvård (THL). Uppgifterna hämtats 1.7.2022.

Indikatorn visar andelen 64-åringar eller äldre som fått sjukvård till följd av en fallo-lycka. Antalet vårdperioder per år har presenterats per tiotusen invånare i samma ålder. Årsspecifikt invånarmedelvärde används som befolkningsdata för indikatorn. Som sjukhus räknas både privata och offentliga sektorns sjukhus.

Riktningen borde vara sjunkande. Värdet för Borgå 2021 är 275,20 vårdperioder/10 000 invånare. I Borgå går riktningen således i rätt riktning.

## 2.5.5 Tagande i förvar av berusade personer



Statistikcentralen, Brotts- och tvångsmedelsstatistik & Befolkningsstrukturen. Uppgifterna hämtats 21.9.2022.

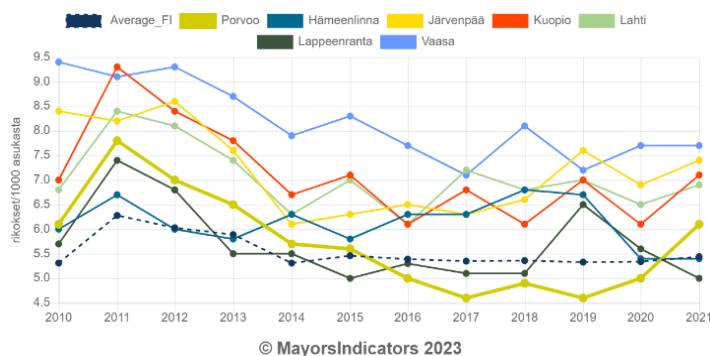
Rusmedelsanvändning kan orsaka många slags olägenheter för den allmänna säkerheten, samhällsfreden och medborgarnas trivsel. Berusning kan sänka tröskeln för aggressivt beteende och utgör alltid också en hälsorisk för rusmedelsanvändaren.

Tagande i förvar av berusade personer berättar för sin del om missbruk och hur det förebyggande rusmedelsarbetet i kommunerna har lyckats.

Indikator beskriver antalet fall som tagits i förvar på grund av berusning i den kommun där brottet begåtts i förhållande till 1 000 invånare.

Riktningen borde vara sjunkande och förverkligas även i Borgå. Värdet i Borgå för 2021 är 3,62 tagande i förvar/1 000 invånare.

## 2.5.6 Brott mot liv och hälsa/1 000 invånare som kommit till polisens kännedom



Statistik- och indikatorbanken Sotkanet.fi (THL), Brott- och tvångsmedelsstatistik (Statistikcentralen). Uppgifterna hämtats 1.7.2022.

Indikatorn visar antalet mord och dråp samt brott mot liv och hälsa per tusen invånare som kommit till polisens kännedom. Statistiken omfattar de brott för vilka det gjorts en polisanmälan, anmälan om straffyrkande eller utfärdats en ordningsbot. Brotten presenteras enligt gärningsplats. Säkerheten i bostadsområden har en betydande inverkan på hur nöjd befolkningen är.

Riktningen borde vara sjunkande. Värdet i Borgå för 2021 är 6,10 procent. I Borgå är riktningen stigande och är således inte önskvärd.

# 3 Åtgärder i välfärdsplanen

I åtgärdstabellen nedan anges i form av trafikljus hur arbetet framskred 2022:

- slutfört som planerat
- i planeringsskedet eller har påbörjats
- har inte genomförts eller påbörjats

## 3.1 Åtgärdstabell



Gemensamt tyngdpunktsområde	Mål	Åtgärd	Uppföljning 2022
<b>1. Invånarnas delaktighet och klientorienterad verksamhet</b>	Förbättring av effektiviteten för delaktighet.	Omsorgsfull definiering och beskrivning av delaktighet.  Att höja svarsprocenten för olika enkäter och koordinering av enkäterna.  Deltagande budgetering främjas.	<ul style="list-style-type: none"> <li>● Har inte påbörjats ännu 2022. En delaktighetskoordinator har godkänts i personalplanen för 2023 och rekryteras 2023.</li> <li>● Har inte påbörjats än. Koordineringen framskriver i och med delaktighetskoordinatör.</li> <li>● Förberedelser påbörjade. Deltagande budgetering införts i budgeten för 2023.</li> </ul>
	Ökande av klientorientering i hela organisationen.	Klientorienterade processer och beskrivning av dem bör fortsätta.  Den nya organisationens och strukturens stöd för att utveckla klientorientering.  Tjänster mer synliga och enklare att hitta.  Elektronisk kundservice utvecklas enligt principen om att få alla tjänster över en disk.	<ul style="list-style-type: none"> <li>● Processerna har beskrivits mycket, särskilt i producerande av service (TOS och dataarkitektur). Kundorienterat beskrivande måste ännu förbättras.</li> <li>● Organisationen fastställdes i december 2022. Inverkningsarna i den frågan kan inte utvärderas i det här skedet. Det används flera elektroniska kanaler.</li> <li>● Utvecklingsarbete på stadens webbplats gällande välbefinnande.</li> </ul>
<b>2. Förebyggande service i rätt tid</b>	Skapande av samarbetsmodeller samt samordning av kontaktytorna och gränssnitten i fråga om gemensamt välfärds- och hälsofrämjande arbete.	Gränssnitten och processerna samt arbetsfördelningen beskrivs tillsammans med tredje sektorn och intressentgrupper.  Avtal iordningställs med olika aktörer och bidragsanvisningar förnyas. Lokalt arbete för främjande av välfärd och hälsa stöds med bidrag. Föreningar har en betydande roll i Borgåbornas vardag.	<ul style="list-style-type: none"> <li>● Arbetet har påbörjats 2022. Har också samband med understödspraxis. Kräver ännu definitionsarbete och förhandlingar och avtal med välfärdsområdet.</li> <li>● Avtalen har kartlagts. Inga nya partnerskapsavtal har utarbetats. Nya bidragsanvisningar har förberetts sektorsövergripande genom att involvera föreningsaktörer. Nya bidragsanvisningar har fastställts 2/2023.</li> </ul>



	<p>Barnvänlighet främjas och åtgärder samordnas. Valfärdsplanen för barn och unga färdigställs. Det hänger ihop med trygghet och förebyggande av mobbning.</p>	<ul style="list-style-type: none"><li>● Bildningsnämnden har godkänt modellen för bedömning av konsekvenserna för barn, och den har skickats till stadsstyrelsen för vidareutveckling. (Godkänd 3/2023). Helhet för bedömning av konsekvenserna för barn som en del av god förvaltningssed.</li><li>● Det av fullmäktige godkända Åtgärdsprogrammet för att stödja lärande och välbefinnande genomfördes åren 2021–2022. Resultaten har rapporterats till bildningsnämnden under hösten 2022.</li><li>● Valfärdsplanen för barn och unga förbereddes och godkändes i början av 2023. De teman och behov i välfärden för barn och unga som staden ansvarar för sammanställs i fortsättningen i en välfärdsberättelse och välfärdsplan för Borgå stad. Därtill är syftet att överenskomma med välfärdsområdet om gemensamma mål för personer i olika åldrar.</li><li>● Resurser har allokerats för det mobbningsförebyggande arbetet (koordinator och skolcoacher samt tjänster inom särskilt stöd).</li></ul>
<p>Identifiering av förebyggande arbete inom kommunorganisationen.</p>	<p>Bestämmande av förebyggande funktioner och processer i den nya kommunorganisationsstrukturen.</p> <p>Fördelning av ansvaret i servicekedjan för förebyggande arbete och samarbete med välfärdsområdet.</p>	<ul style="list-style-type: none"><li>● Arbetet påbörjades i slutet av 2022. I skolornas läroplaner och planen för småbarnspedagogik har åtskilliga åtgärder antecknats och verkställts.</li><li>● Arbetet påbörjades i slutet av 2022.</li></ul>
<p>Förebyggande verksamheten ökas och upprätthålls.</p>	<p>Vi erbjuder mångsida motions-, kultur- och fritidstjänster i stor omfattning även i fortsättningen i Borgåregionen.</p> <p>Kulturens roll i arbete som upprätthåller funktionsförmågan samt i förebyggande arbete är</p>	<ul style="list-style-type: none"><li>● Fortlöpande arbete. Utveckling på kort sikt, i synnerhet i fråga om tjänsternas tillgänglighet.</li><li>● Mini-Kultis, musiklekis som en del av dagen inom småbarnspedagogiken. Klubbar enligt</li></ul>



	<p>betydande för alla åldersgrupper. Kulturell välfärd står i fokus.</p> <p>Vi vidareutvecklar fleraktörsmodeller för förebyggande verksamhet för äldre människor.</p>	<p>Finlands hobbymodell i varje skola. Fortlöpande arbete. Vi framskrider enligt kulturprogrammet.</p> <p>● Fortlöpande arbete. Konstutbudet i servicehusen, Senior-Kultis-helheten. Kombis IKIS-tupa.</p>
<p>I planeringen och verksamheten ska man beakta i synnerhet befolkningsgrupper som är i en särskilt utsatt ställning och användningen av en arbetsgruppsstruktur enligt livscykelmodellen.</p>	<p>Åtgärderna som ingår i välfärdsplanen för barn och unga.</p> <p>Välfärd hos personer i arbetsför ålder och koordinering av den.</p> <p>Åtgärder i välfärdsplanen för den äldre befolkningen.</p> <p>Åtgärderna i programmet för integrering av invandrare.</p> <p>Förankring av arbetslösa i arbetslivet genom att använda olika metoder. Till exempel kommunförsök med sysselsättning, sysselsättning av ungdomar på sommaren, sysselsättning med lönesubvention, serviceutbud inom</p>	<p>● Välfärdsplanen för barn och unga genomförs genom läroplaner, planer för småbarnspedagogik och årsplaner. I fråga om andelen av särskilt stöd och elevvård finns egna lagstadgade och förpliktande program och planer jämte åtgärder och mål. Förebyggande och uppsökande ungdomsarbete riktas särskilt till fritiden, så som bland annat klubbar, ungdomslokaler, läger, individuella möten och gruppmöten samt temaevenemang. Hela Navigators verksamhet.</p> <p>● Har koordinerats och kartlagts som en del av välfärdsgruppens uppgifter. Arbetsgruppsstrukturen enligt ålderskategorier har inte genomförts. TE24 pågår i samarbete mellan kommunerna.</p> <p>● Planen kommer att förnyas och fördelas mellan kommunen och välfärdsområdet. Härtill kommer gemensamt förhandlade och överenskomna mål med välfärdsområdet.</p> <p>● Man har presenterat programmets åtgärder för välfärdssamarbetsgruppen och det finns ett separat avsnitt om detta och en bilaga under punkt 3.3. Operativ verksamhet med medborgarna från Ukraina har tagit mycket tid i anspråk. Det kom cirka 200 ukrainska medborgare till Borgå och det har varit möjligt att placera dem inom tjänster och funktioner, MOI-projektet har fungerat som stöd såväl som organisationerna.</p> <p>● I Borgå stad pågår ett kommunförsök med sysselsättning 1.3.2021–31.12.2024. I och med försökets verksamhet har alla arbetssökande under 30 år, alla arbetssökande med främmande språk och alla arbetssökande som varit arbetslösa i över ett år fått en personlig coach som stöd för att få arbete. Borgå sysselsättnings-tjänster/kommunförsök använder</p>






	<p>sysselsättningstjänsterna, näringsamarbete och tätare samarbete med utbildningsanordnare.</p> <p>Psykisk hälsa för olika åldrar och förebyggande missbruksarbete. Utvecklingsarbetet genomförs på bred front. Ansvaret för förebyggande missbruksarbete förblir även hos kommunen och modellen bör förnyas som en del av det kommunala arbetet.</p>	<p>sysselsättningsstöd enligt lagen om ändring av lagen om sektorsövergripande samservice som gäller främjande av sysselsättning, såsom lönesubvention och arbetsprövning och beviljar dessutom företag, sammanslutningar och föreningar kommundillägg för lönekostnaderna för arbetslösa arbetssökande. Rekryteringsevenemang med företag och läroanstalter ordnas för arbetssökande i alla åldrar: Donfabriken i februari <a href="https://duunitehdas.fi/">https://duunitehdas.fi/</a> och branschspecifika enligt behov. Sysselsättningen av unga stöds dessutom i form av sommarjobbs- och företagsse-dlar <a href="https://www.porvoo.fi/sv/kultur-och-fri-tid/de-ungas-borga/navigatorm/sommarjobbsse-del/">https://www.porvoo.fi/sv/kultur-och-fri-tid/de-ungas-borga/navigatorm/sommarjobbsse-del/</a></p> <p>● Detta hänför sig till arbetsfördelningen inom välfärdsområdet. Förebyggande missbruksarbete inom kommunorganisationen har diskuterats i slutet av 2022. Inga lösningar ännu 2022. Temats arbetsfördelning och organiseringsansvar preciseras under 2023.</p>
Välfärd med näring	<p>Vi gör skolmåltiderna mer lockande och förbättrar barns och ungas delaktighet i skolbispisningen.</p> <p>Mellanmål serveras i grundskolan och gymnasiet för att förbättra välfärden och inlärningsförmågan.</p> <p>Vi söker yrkesövergripande metoder för att åtgärda fetma hos 20-åringar och äldre.</p> <p>Information om god näring produceras yrkesövergripande för den äldre befolkningen genom att använda olika metoder.</p>	<p>● Arbetet har påbörjats. Pilotprojektet har beretts och påbörjas under 2023. Som en del av budgeten för 2023 har en betydande satsning gjorts på skolmåltidernas kvalitet. Kvalitetsarbete och barns och ungas delaktighet (enkäten om skolbispisningen och elevkårerna) har utökats med nya metoder. Den nationella strategin för skolbispisning har publicerats.</p> <p>● Mellanmål togs i bruk 9/2022.</p> <p>● Arbetet har ännu inte påbörjats.</p> <p>● Medborgarinstitutets kursutbud, kockklubbar och upplysning.</p>



		Omfattande kommunikation om näringens betydelse för olika åldrar.	● Arbetet har inte påbörjats. Kontaktytan till välfärdsområdet.
	Mångsidigt samarbete med olika aktörer	Genuin påverkande och främjande av dialog för att förbättra stämningen mellan olika intressentgrupper.  Användande av lösningar enligt digiprogrammet och nätlösningar i så stor omfattning som möjligt.  Informationsbrev till kunder och kommuninvånare enligt service.	● En del av det fortlöpande arbetet. Separat främjandearbete har inte påbörjats.  ● Arbetet pågår. Under 2022 bland annat: automatiserade gränssnitt mellan systemen för att underlätta den interna och externa kommunikationen. GDPR-riktlinjer och integritetsskyddet har framskridit i stor omfattning. Personalen har utbildats. God förvaltning och transparensen har utökats (Dynasty). Det digitala stödet har synliggjorts på webbplatsen.  ● Riktad information till olika invånargrupper, bl.a idrottstjänsternas och bibliotekets elektroniska nyhetsbrev samt Wilma- och Daisy-kommunikation till skolornas och småbarnspedagogikens kunder.
	Att öka kommunikationen om välfärd och hälsa.	Kommunikation och marknadsföring används för att öka invånarnas välfärd och locka nya invånare.  Personalens kompetens förbättras i producerande och publicerande av tillgängliga material.	● En del av det fortlöpande arbetet inom kommunikation och marknadsföring.  ● Elektronisk utbildning i bruk.
<b>3. En miljö som stödjer välfärd</b>	Främjande av en trygg miljö och säkerhet i vardagen.  Säkerhet i vardagen och förebyggande av mobbning är tätt kopplat till främjandet av välfärd och hälsa.	Resultat från trygghetsenkäten samt behandling av resultaten och främjande av frågorna.  Vi påbörjar trygghetsvandringar på valda områden samt dokumenterar, främjar och utvärderar dem.  I Borgå främjar man säkerhetsfrågor i vardagen och förebyggande av mobbning genom åtgärder som ingår i olika planer samt med hjälp av olika arbetsgrupper och praktiska genomföranden.	● En ny trygghetsenkät genomfördes inte 2022.  ● Trygghetsvandringar har inte påbörjats. Den lokala säkerhetsarbetsgruppen håller paus för att invänta rekryteringar och strukturer i samband med reformen av välfärdsområdet.  ● Åtgärdsprogrammet för förebyggande av mobbning framskrider planmässigt och har rapporterats separat till stadsstyrelsen. Aftonskolor har ordnats för bildningsnämnden. Utbildningsvideor för utbildningsstyrelsen har genomförts i



			samarbete med Laurea. En ny koordinator har anställts för att utveckla helheten.
Introducering av tillgänglighetsfrågor i vardagen inom hela organisationen.	Säkerställande av tillgängligheten i nya bostadsområden, byggnader och naturobjekt så att alla kommuninvånare kan njuta av dem.  Tillgänglighetsvandringar.	●	En del av det fortlöpande arbetet.  ● En tillgänglighetskartläggning genomfördes på Konstfabriken och i närmiljön.
Identifiering, framställning och kommunikation om mötesplatser inom organisationen.	När man planerar nya verksamhetsmiljöer och lärmiljöer samt nya bostadsområden ska man utse gemensamma mötesplatser och utarbeta ett verksamhetskoncept för dessa. Verksamhetskoncepten för mötesplatserna utarbetas utgående från klienternas behov och så att de är lämpliga för olika klientsegment.	●	Det finns mycket öppet utrymme (bibliotek, ungdomslokaler, utomhusområden, näridrottsplatser, idrottsplatser, skridskobanor). Näridrottsplatser på skolgårdar får användas.  För lokaler som ägs av staden som erbjuds för utomstående aktörer har det fastställts en hyresprislista med ett förmånligare pris för föreningar som är registrerade i Borgå än för andra aktörer. Även avgiftsfria lokaler erbjuds.  Systemet med lokalreservering har utvecklats med elektroniska bokningar och elläs.
Ökad vardagsaktivitet och gemensam koordinerad evenemangsproduktion.	Fortsatt förbättring av förutsättningarna för promenader och cykling. Näridrottspark i centrumområdet.  Kokons framtid är också en utmärkt satsning för kommuninvånarnas hälsa och välfärd.	●	Framskrider, flera skolgårdar har också gjorts till näridrottsplatser i centrum (såsom Lyceiparken, Linnajoki).  Ändringen av Ågatan till en cykelgata mellan Mannerheimgatan och Alexandersgatan togs i bruk sommaren 2022, men mindre arbeten för att färdigställa arbetet genomfördes ännu på hösten. Huvudvägen för cykeltrafiken i riktningen Näs och Peippola är ett utvecklingsprojekt som fått statsunderstöd av Transport- och kommunikationsverket Traficom och vars syfte är att förbättra förhållandena för gång- och cykeltrafik samt skapa klarhet i arrangemangen genom att separera gång- och cykeltrafik från varandra.  ● Utvecklingsarbetet i Kokon framskrider planmässigt: <a href="https://www.porvoo.fi/sv/boende-och-miljo/staden-utvecklas/projekt-for-utvecklande-av-staden/kokon/">https://www.porvoo.fi/sv/boende-och-miljo/staden-utvecklas/projekt-for-utvecklande-av-staden/kokon/</a>



		<p>Samordning av evenemang och främjande av gemensam planering, kommunikation och genomförande. Även Konstfabriken och stadens lokaler som hyrs ut för olika tillställningar ska beaktas.</p>	<p>● Har inte påbörjats än.</p>
--	--	---	---------------------------------

## 3.2 Integration

Invandrarkommittén följer upp och bedömer årligen hur integrationen framskrider. Kommitténs uppgift är att ansvara för målinriktning, utveckling och uppföljning av integrationen på förvaltningsnivå och beslutsfattande nivå. I programmet anges att invandrarkommittén rapporterar årligen om hur planen verkställs till styrgruppen för välfärdssamarbetsgruppen (HYRY) och som en del av rapportering om välfärdsplanen vidare till stadsstyrelsen. Halvårsrapporten har lämnats till välfärdssamarbetsgruppen den 19 oktober 2022. *Bilaga 2: Programmet för integration 2022–2024, uppföljningen och mätarna under tiden 1.1–30.6.2022.*

Vart man i fortsättningen ska rapportera hur programmet framskrider bör ses över under 2023, eftersom hela organiseringsstrukturen för främjande av hälsa och välfärd förnyas. Huvudansvaret för programmet för integration av invandrare överfördes i och med välfärdsområdesreformen till stadens integrationschef den 1 januari 2023.

# 4 Aktuella nationella frågor

Nationella mätare visar att unga dör i förtid av droger och självmord. Det har skett en tydlig ökning i antalet narkotikarelaterade dödsfall (Statistikcentralen, dödsorsaker 2021). Förebyggande missbrukarbete är en specifik metod för kommunen, det vill säga ju färre som börjar använda rusmedel, desto färre dödsfall förekommer.

Förlorade levnadsår (PYLL) mäts genom att man analyserar dödsorsakerna för finländare under 75 år. Östra Nyland klarar sig bra i jämförelsen mellan välfärdsområden med ett index på 5/23, som är något bättre än medelnivån i landet. I Östra Nyland är tre i topp annars samma som landets medelvärde, men självmord och ischemiska hjärtsjukdomar ändrar ordningen: 1. alkohol, 2. ischemiska hjärtsjukdomar och 3. självmord. (FCG)

Situationsbilden över funktionsförmågan är oroväckande. Under den senaste tiden har i synnerhet motionens samband med den psykiska hälsan framhävts samt föga motion hos barn och unga. Omställningen har stor betydelse för både arbetslivet och folkhälsan. Enligt riksomfattande undersökningar uppfyller endast cirka en tredjedel av barn och ungdomar rekommendationen om fysisk aktivitet (LIITU 2022). Cirka 40 procent av eleverna har en sådan nivå på sin fysiska funktionsförmåga som kan försvåra orken i vardagen (Move 2022). Barns och ungas fysiska aktivitet minskar avsevärt när man övergår från yngre till äldre åldersgrupper. För gymnasieelever är mängden fysisk aktivitet till och med mindre än för vuxna i arbetsför ålder (UKK-institutet, Idrottsrapporten 2022).

UKK-institutets kostnadskalkylator visar kostnaderna för folksjukdomar orsakade av orörlighet och stillasittande livsstil i hela Finland samt per välfärdsområde och kommun. Enligt kostnadskalkylatorn rör sig 76 procent av Borgåborna för lite och 83 procent är för stillasittande, vilket enligt uppskattningar delvis orsakar miljoner i indirekta och direkta kostnader. (UKK-institutet)

Konditionen för beväringar har sjunkit. Försvagad uthållighetskondition och övervikt syns även i beväringars kondition. Den fysiska konditionen för unga män har sjunkit i jämn takt sedan 1970-talet.

Försämringen syns speciellt hos de som sprungit 3 000 meter: År 2021 klarade cirka fem procent av de unga som inledde beväringstjänsten av det (cirka 25 procent 1979). (Försvarsmakten)

I statistiken över nya sjukpensioner är sjukdomar i stöd- och rörelseorganen nu vanligare än de som orsakas av psykiska störningar. Motion är en betydande egenvård parallellt med en sund vikt. (Pensionsskyddscentralen)

Det lönar sig också att investera i motion för äldre. Tillräcklig fysisk aktivitet per dag stöder förebyggande, vård och rehabilitering av många folksjukdomar. Genom regelbundna styrke-, balans- och funktionsövningar kan varannan fallfraktur förebyggas. Motion stärker hjärnans välbefinnande och en god funktionsförmåga möjliggör högklassiga pensionsår. (Äldreinstitutet)

## 5 Slutsatser

Borgåborna mår väl enligt en nationell jämförelse. Exempelvis antalet unga personer utanför utbildningssystemet har minskat och barnfamiljerna klarar sig relativt bra när man uppskattar barnfattigdom och antalet som får utkomststöd. I Borgå borde man fästa uppmärksamhet vid motionsinriktade levnadsvanor och reducering av övervikt i alla ålderskategorier. Av barnen i årskurserna 4–5 rör sig 86,8 procent minst en timme per dag. Motsvarande tal bland barn i årskurserna 8–9 är bara 22,5 procent och 21,8 procent i gymnasiet. Eleverna i grundskolans 8. årskurs har 6 procent sämre uthållighet, muskelkondition och motoriska färdigheter än de i årskurs 5. Nästan två tredjedelar av de som fyllt 17 år rör sig för lite jämfört med rekommendationer.

Antalet unga som blir utanför utbildningssystemet i Borgå har minskat tydligt sedan år 2010. Då var 12 procent av de unga utanför utbildningssystemet, det färskaste motsvarande tal är 7,4 procent. Ungdomsarbetslösheten i Borgå var 13,4 procent året 2022. När vi jämför antalet unga utanför utbildningssystemet eller ungdomsarbetslöshet med jämförelsekommunerna placerar sig Borgå i mitten. Ungdomar i denna grupp är mellan 16 och 29 år gamla och täcker därmed även äldre ungdomar än dem som går i andra stadiet och omfattas av läroplikt.

Lokala mätare visar att uppmärksamhet bör fästas vid en motionsinriktad livsstil och minskad övervikt för alla ålderskategorier. Enligt en tidigare utvärdering bör man också mer samlat påverka stärkande av välfärden med stadens metoder för alla kommuninvånarens välfärd samt delaktighet och erfarenhet av delaktighet. När det gäller förlorade levnadsår (PYLL) kan man identifiera vikten av förebyggande rusmedelsarbete med kommunens metoder, eftersom den största orsaken till förtida dödsfall bland Borgåborna fortfarande är alkohol, och nationellt väcker de narkotikarelaterade dödsfallen bland unga stor oro. THL-enkäter koordineras i staden redan nu, men man bör satsa på exakta svar och i synnerhet svarsprocenten för skolor i den grundläggande utbildningen bör höjas.

Det är bra att vara medveten om att mätning är subjektivt och det finns ett betydande antal indikatorer. Tyvärr har många av indikatorerna utvärderats på efterhand, vilket innebär att lägesbilden inte alltid uppfattas vid optimal tidpunkt. Med hjälp av olika indikatorer är det dock möjligt att upptäcka trender och jämföra situationen i Borgå med andra. I regel är hela indikatorhelheten och dess optimala användning i förändring och justeras hela tiden.

Vi är medvetna om att det för en del Borgåbor hopar sig olika och olika stora problem som överskuggar livet och minskar på välbefinnande. Polarisering och segregationsutveckling syns i våra tjänster, och denna oro har lyfts fram särskilt i skolorna. Av denna anledning bör åtgärderna särskilt inriktas på dem i svårare situation och med en ny syn på resurser. Detta kan ske genom förändringar i arbetssättet genom att bättre anpassa tjänsterna till olika behov och till olika målgrupper. Befintliga resurser bör också fördelas ännu bättre på ett behovsbaserat sätt, så som sektorn för Växande och lärande även gör, till exempel genom att utnyttja tre former av stöd effektivare och möjligheterna till positiv särbehandling ur ett jämställdhetsperspektiv. Psykosocialt stöd på grundnivå och specialnivå i skolorna och i familjernas vardag behöver också mer resurser och uppmärksamhet på ett multiprofessionellt sätt samt samarbete och förbättring av informationsflödet i olika gränssnitt.


Man vet att utslagning orsakas av fattigdom, arbetslöshet, låg utbildning, ensamhet samt problem med den psykiska hälsan och rusmedel. Man har använt en mätare som sammanställts av MayorsIndicators och siffrorna har funnits antingen i detta material eller i den välfärdsberättelse som godkändes i februari 2022. För jämförelsekommunerna (Tavastehus, Träskända, Kuopio, Lah-tis, Villmanstrand, Vasa och medelvärdet för alla kommuner i Finland) kan följande konstateras:

- **Fattigdom** (både barnfattigdom och relativ fattigdom) är lägre än i jämförelsekommunerna och medelvärdet för Finland. Vår situation är bättre än i jämförelsekommunerna.
- **Arbetslösheten** (strukturell arbetslöshet och ungdomsarbetslöshet) är i jämförelse med jämförelsekommunerna den tredje högsta och högre än medelvärdet i Finland.
- **Utbildningsnivån** i Borgå är i förhållande till jämförelsekommunerna den fjärde bästa och mycket högre än medelvärdet i Finland. Antalet personer som fått utbildning på andra stadiet är i linje med jämförelsekommunerna och högre än medelvärdet i Finland. Antalet 17–24-åringar som står utanför utbildningen är nära medelvärdet i jämförelse med jämförelsekommunerna och också lägre än medelvärdet i Finland.
- **Ensamheten** mätt som ensamhet som skolelever upplever är i jämförelse med jämförelsekommunerna högst i Borgå och överskrider medelvärdet i Finland i någon mån. I fråga om vuxna (över 19 år) är siffran den näst lägsta och lägre än medelvärdet i Finland.

Välfärdsområdet har inlett sin verksamhet, och detta medför också betydande utmaningar i anslutning till tillämpningen av lagen och gränssnitten. Hyte-samarbetet med välfärdsområdet håller fortfarande på att ta form och de gemensamma prioriteringarna, målen och arbetsfördelningen kommer granskas i samarbete så att Borgås särdrag beaktas.

Under denna fullmäktigeperiod inleds förberedelserna för välfärdsarbetet för den följande fullmäktigeperioden. Avsikten är att slutföra den process som redan påbörjats genom att kombinera strategin, de olika planerna och ekonomin till en så resurssmart och tydlig helhet som möjligt. Hela välfärdsarbetet har många upprepade saker som behöver tydliga anvisningar. Arbetet för att definiera främjande av hälsa och välfärd bör också fortsätta inom alla delområden, och dessutom bör arbetsinnehåll förankras bättre inom sektorerna.

Hela välfärdsberättelsen och välfärdsplanen kommer att förnyas. Det arbetet inleds under hösten 2023 och finansiering har reserverats för det ändamålet. Avsikten är att ta i bruk en ny modell för nästa fullmäktigeperiod, om möjligt inkluderas vissa element redan tidigare. I fortsättningen ska Borgå stad ha en välfärdsberättelse och en välfärdsplan som beskriver kommuninvånarnas välfärd, vidtagna åtgärder och mål. Målen och åtgärderna ska vara möjliga att genomföra av kommunala aktörer. Materialet bör skickas till välfärdsområdet och publiceras på webben. Vad det gäller välfärdsberättelsens indikatorer framskrider förslaget till förordning om minimiinformationsinnehåll (kommuner och välfärdsområden separat) på riksnivå, fastän den får ändras enligt kommunens behov.



Den nya organisationen i Borgå trädde i kraft den 1 januari 2023 och främjande av välfärd och hälsa, i synnerhet den strategiska välfärden och hälsan, är en del av enheten för finansiering och strategi. Således fortsätter också tanken om att göra temat övergripande för hela staden och kopplingen till strategin, ekonomin och hållbar utveckling stärks ytterligare.

Slutligen en sammanfattning över vad vi borde fokusera oss på gällande förebyggande välfärd i Borgå:

- åtgärderna bör särskilt inriktas på dem i svårare situation
- befintliga resurser bör fördelas ännu bättre och på ett behovsbaserat sätt
- grundläggande och specialiserat psykosocialt stöd i skolorna och i familjernas vardag behöver också mer resurser och uppmärksamhet i gränsytorna
- en fysiskt aktiv livsstil och en minskning av övervikt för människor i alla åldrar
- stärka psykiskt välbefinnande i alla åldrar
- kommuninvånarnas delaktighet och upplevelse av delaktighet i alla åldrar
- förebyggande rusmedelsarbete för människor i alla åldrar
- definiering av hälsa och välfärd, utvecklingsarbete av helheten som omfattar välfärdsberättelsen och välfärdsplanen samt utvecklingsarbete kring koordinering av THL:s enkäter
- samarbetet med välfärdsområdet och gemensamt överenskomna prioriteringar