

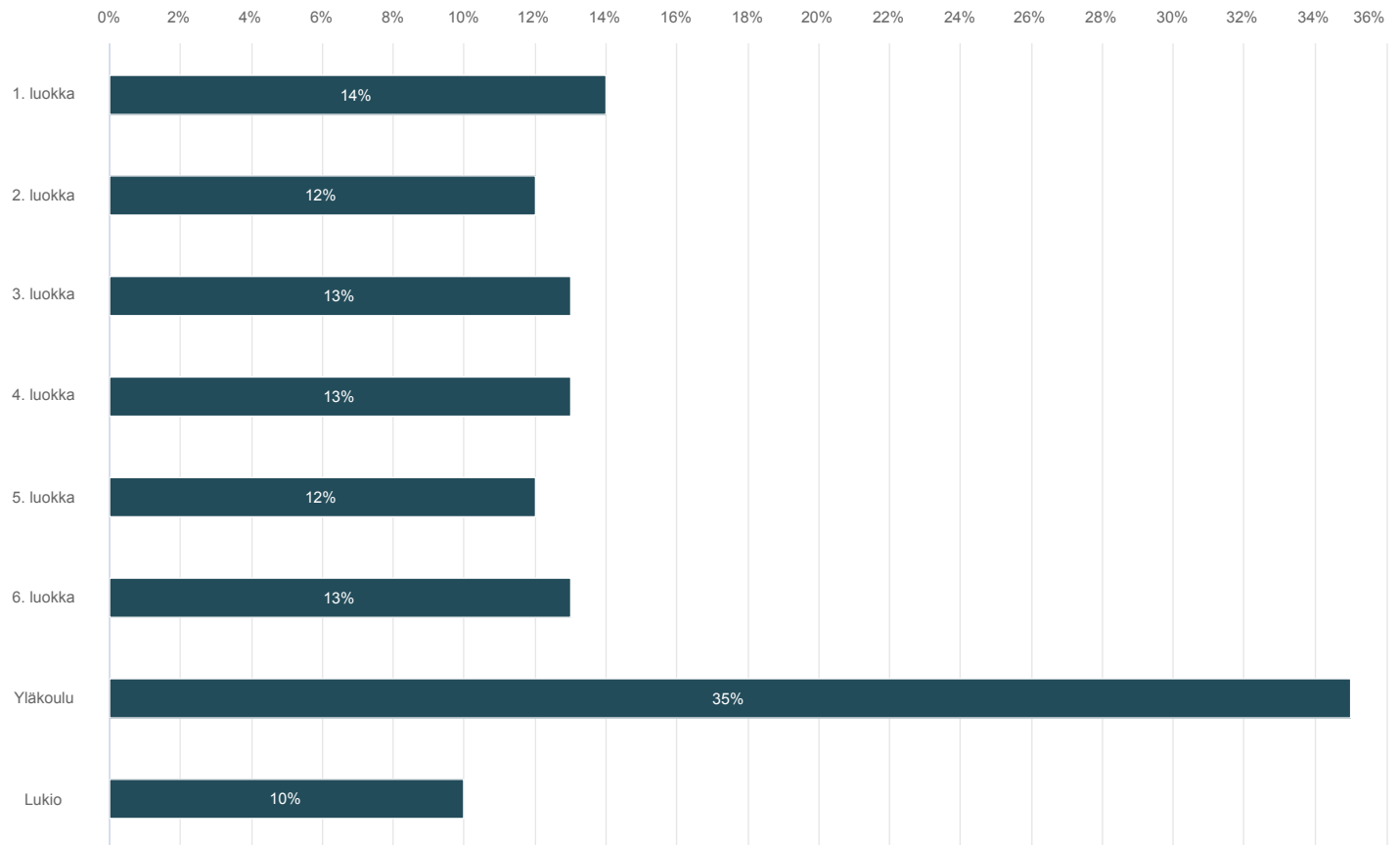
Perusraportti

Kysely huoltajille etäopetuksesta keväällä 2020

Vastaajien kokonaismäärä: 1936

1. Lapseni kouluaste / kouluasteet

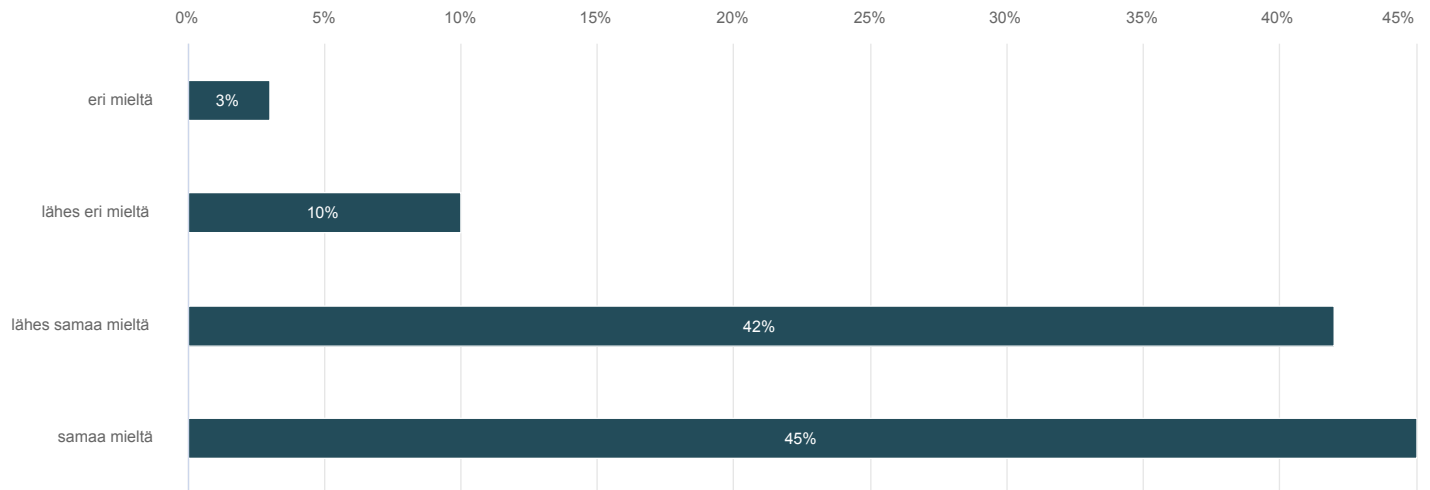
Vastaajien määrä: 1935 , valittujen vastausten lukumäärä: 2370



	n	Prosentti
1. luokka	271	14,01%
2. luokka	232	11,99%
3. luokka	252	13,02%
4. luokka	258	13,33%
5. luokka	241	12,45%
6. luokka	250	12,92%
Yläkoulu	678	35,04%
Lukio	188	9,72%

2. Koulu on onnistunut sähköisen opetuksen toteuttamisessa etäopetuksessa

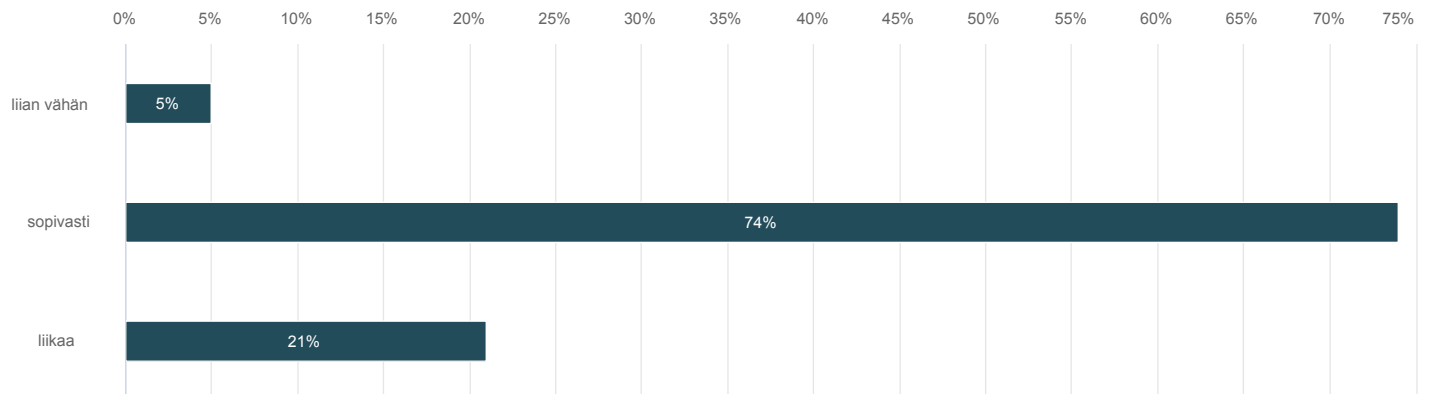
Vastaajien määrä: 1932



	n	Prosentti
eri mieltä	57	2,95%
lähes eri mieltä	201	10,4%
lähes samaa mieltä	808	41,82%
samaa mieltä	866	44,83%

3. Etäopetuksen aikana lapseni koulutehtäviä on ollut

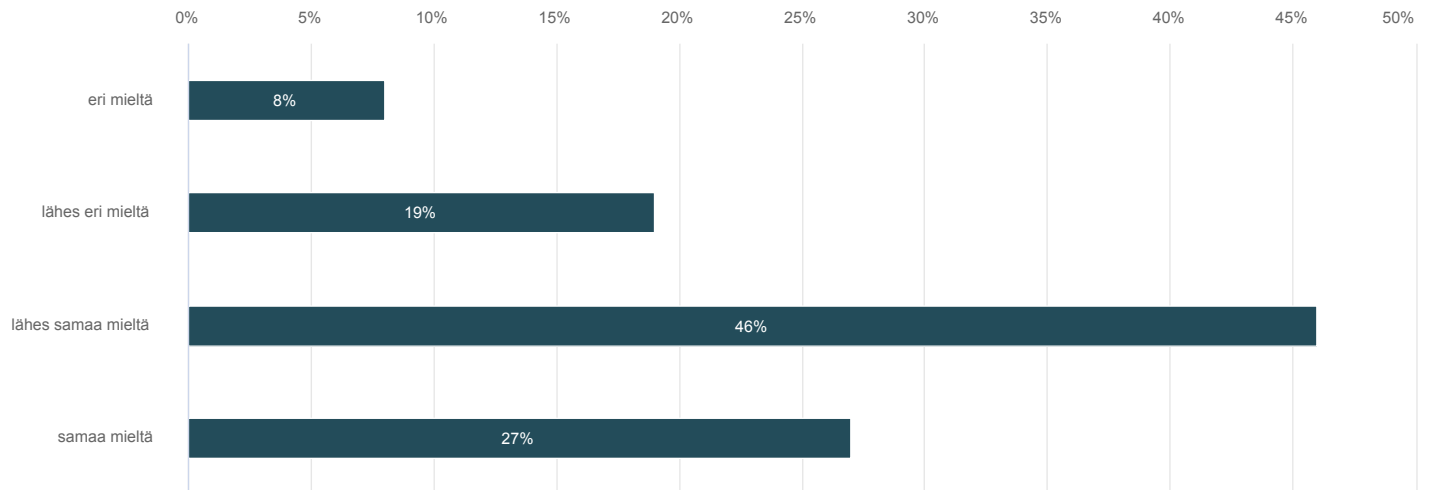
Vastaajien määrä: 1925



	n	Prosentti
liian vähän	102	5,3%
sopivasti	1423	73,92%
liikaa	400	20,78%

4. Etäopetus on tukenut riittävän monipuolisesti lapseni oppimistapoja

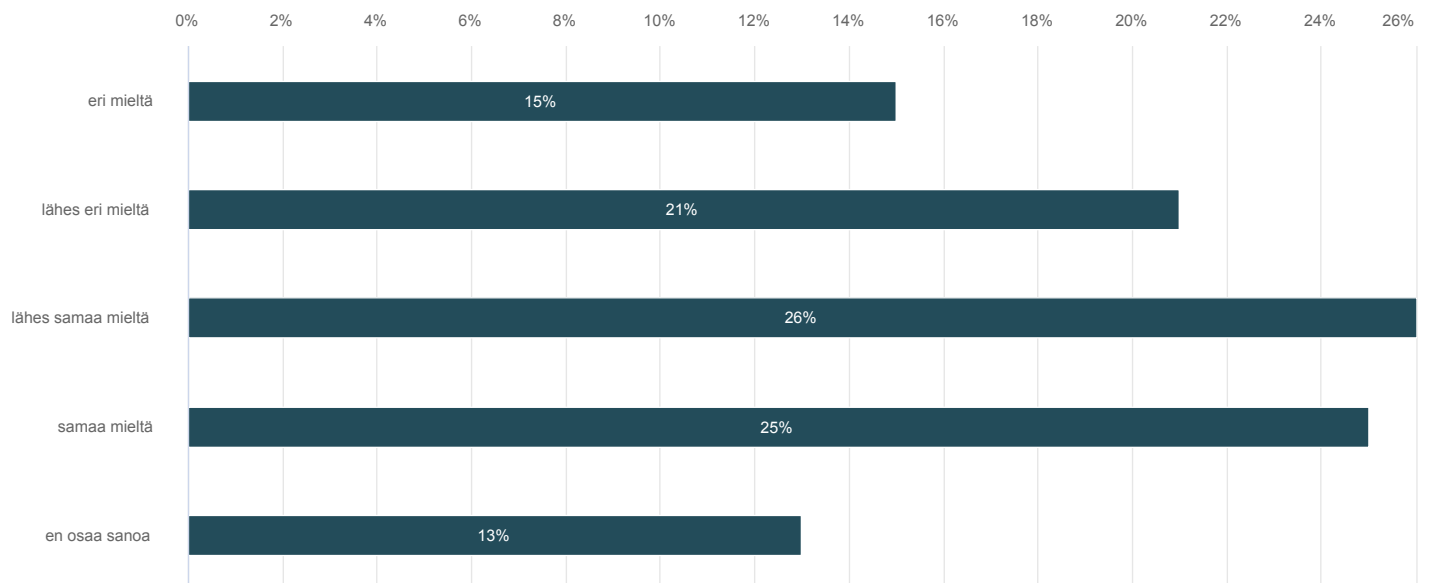
Vastaajien määrä: 1932



	n	Prosentti
eri mieltä	159	8,23%
lähes eri mieltä	367	18,99%
lähes samaa mieltä	891	46,12%
samaa mieltä	515	26,66%

5. Etäopetus on laskenut opetuksen laatua

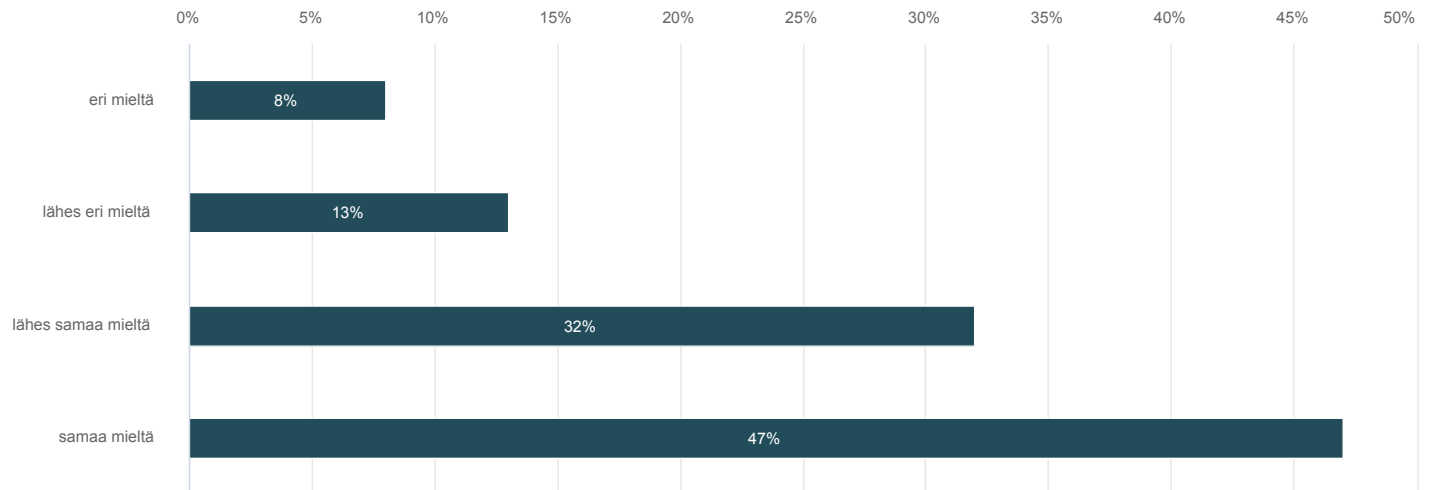
Vastaajien määrä: 1934



	n	Prosentti
eri mieltä	297	15,36%
lähes eri mieltä	402	20,79%
lähes samaa mieltä	500	25,85%
samaa mieltä	486	25,13%
en osaa sanoa	249	12,87%

6. Etäopetuksen aikana lapseni opettaja/opettajat ovat olleet lapseeni riittävästi yhteydessä

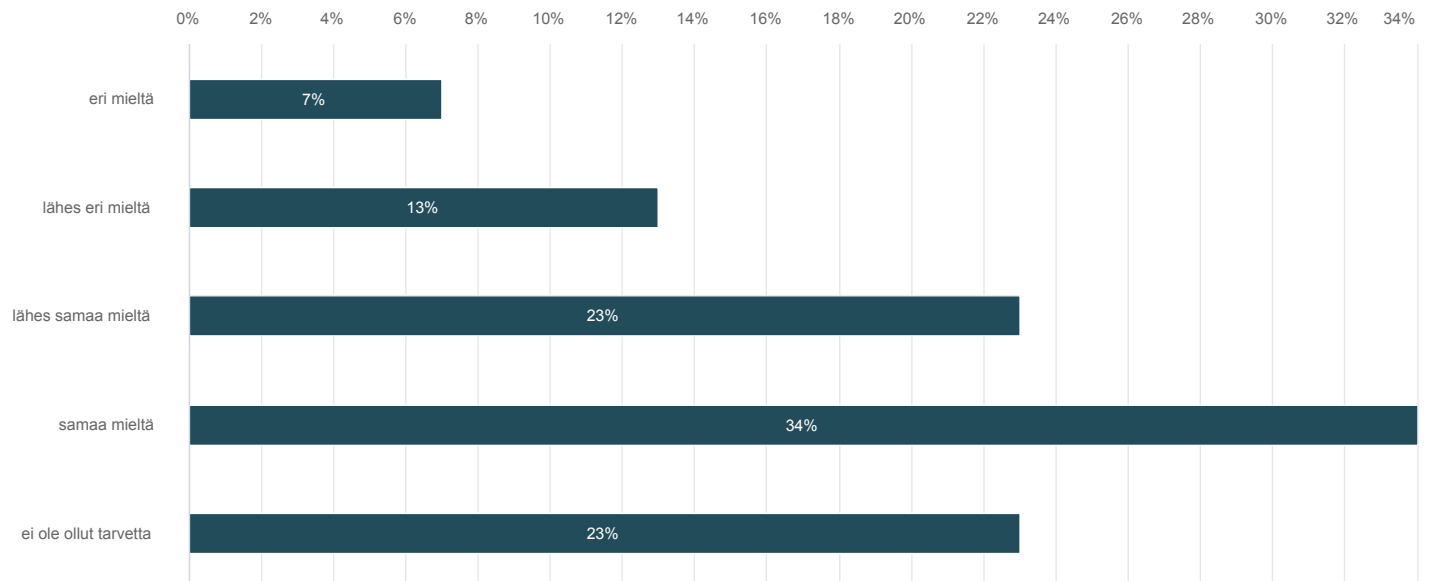
Vastaajien määrä: 1927



	n	Prosentti
eri mieltä	149	7,73%
lähes eri mieltä	260	13,49%
lähes samaa mieltä	618	32,07%
samaa mieltä	900	46,71%

7. Lapseni on saanut oppimiseen riittävästi tukea koululta (opettajalta, koulunkäynninohjaajalta, opinto-ohjaajalta)

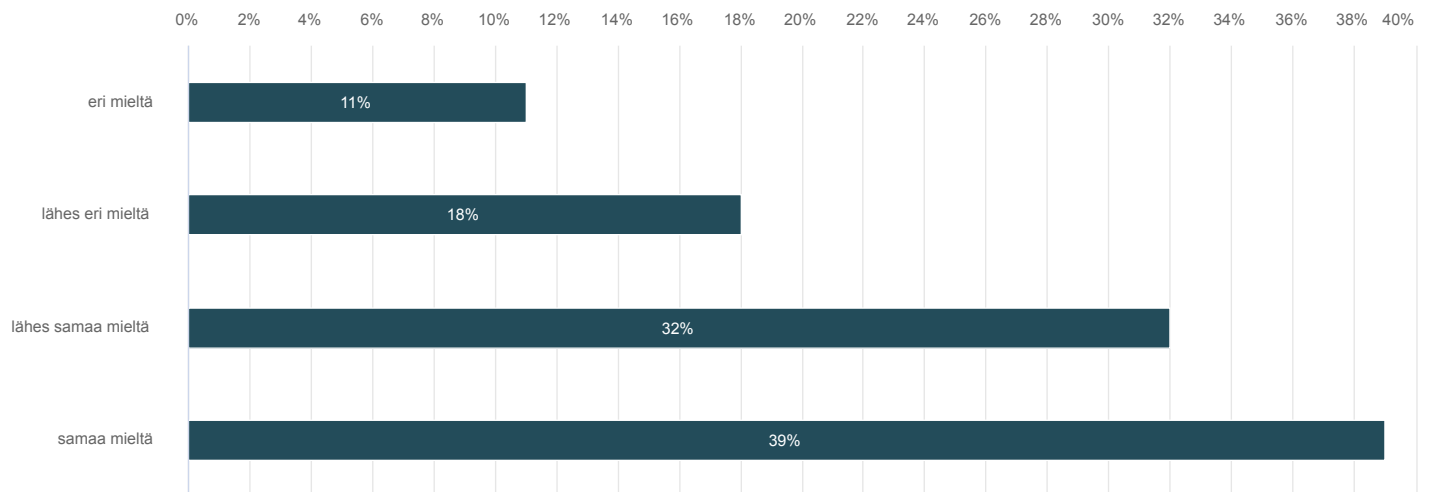
Vastaajien määrä: 1935



	n	Prosentti
eri mieltä	128	6,61%
lähes eri mieltä	261	13,49%
lähes samaa mieltä	438	22,64%
samaa mieltä	658	34%
ei ole ollut tarvetta	450	23,26%

8. Lapseni etäopetuksessa on huolehdittu, että lapseni on jollain tavalla tekemisissä oman luokkansa/ryhmänsä kanssa

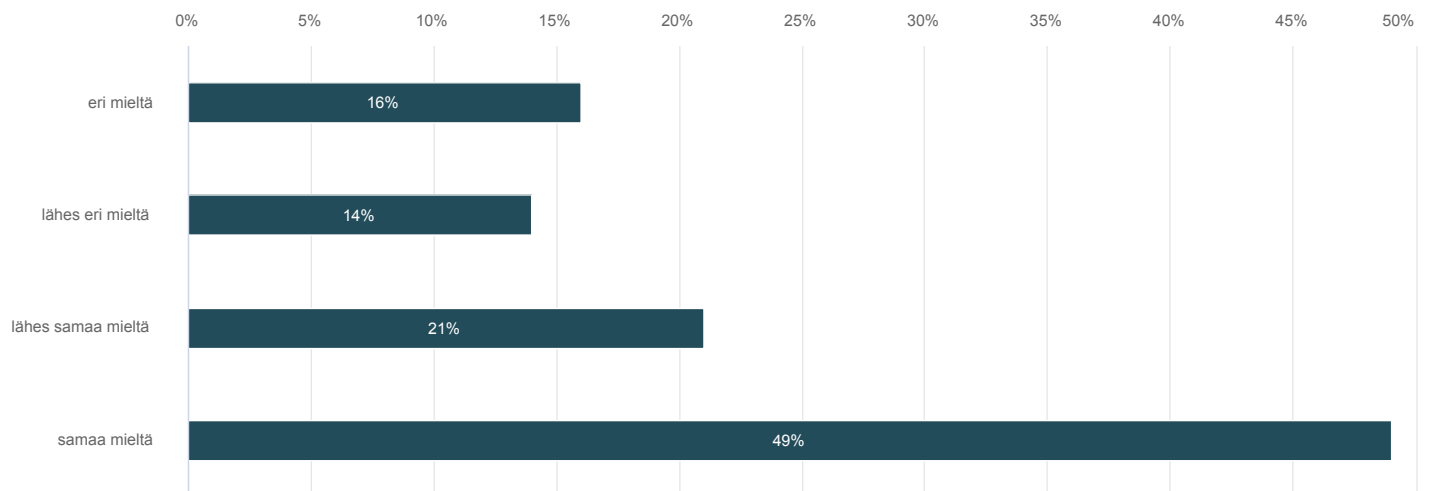
Vastaajien määrä: 1924



	n	Prosentti
eri mieltä	214	11,12%
lähes eri mieltä	337	17,52%
lähes samaa mieltä	616	32,02%
samaa mieltä	757	39,34%

9. Lapseni on tarvinnut etäopetuksen aikana tukea vanhemmalta aiempaa enemmän

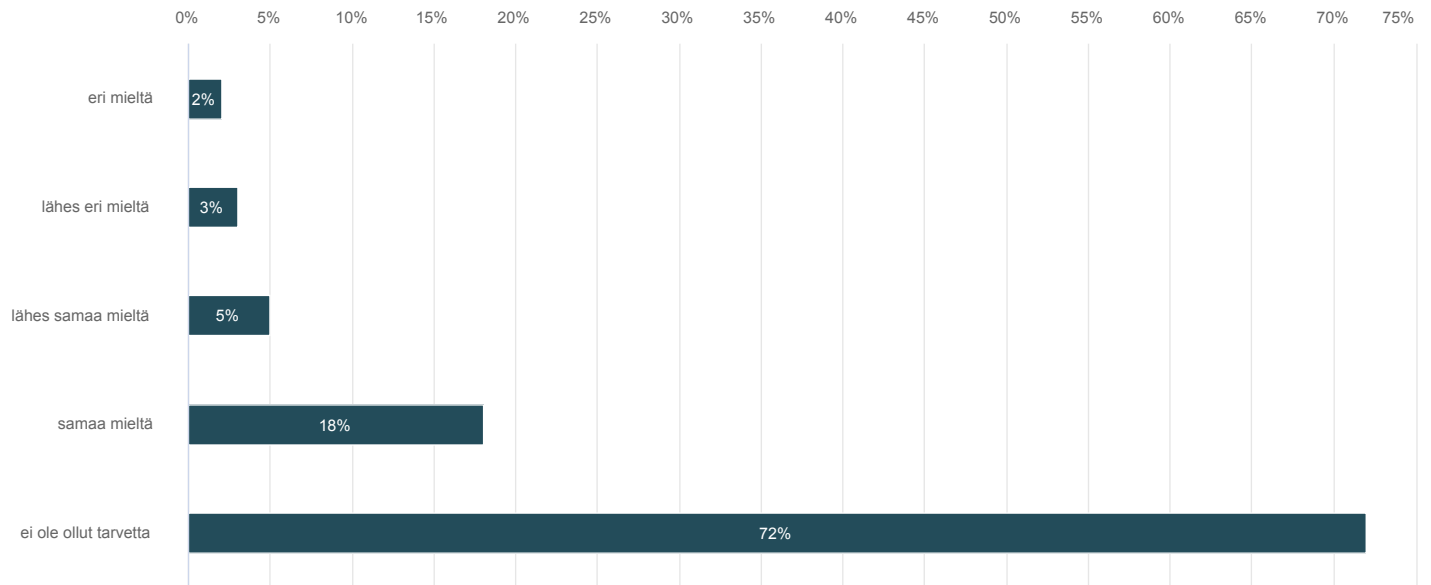
Vastaajien määrä: 1933



	n	Prosentti
eri mieltä	304	15,73%
lähes eri mieltä	273	14,12%
lähes samaa mieltä	403	20,85%
samaa mieltä	953	49,3%

10. Lapsellani on halutessaan ollut mahdollisuus opiskeluhuollon palveluihin (terveydenhoitaja, koulukuraattori, -psykologi tai -lääkäri)?

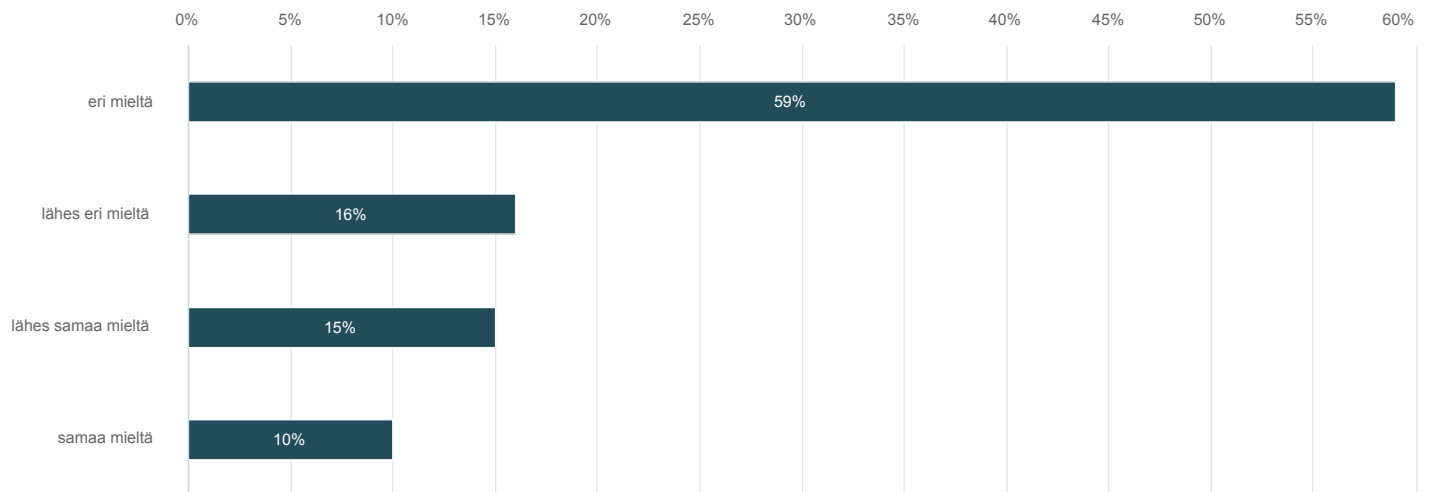
Vastaajien määrä: 1932



	n	Prosentti
eri mieltä	42	2,18%
lähes eri mieltä	57	2,95%
lähes samaa mieltä	98	5,07%
samaa mieltä	342	17,7%
ei ole ollut tarvetta	1393	72,1%

11. Koulun palaamisen jälkeen lapseni tarvitsee tukea (esim. erityisopetuksen tai tukiopetuksen muodossa)

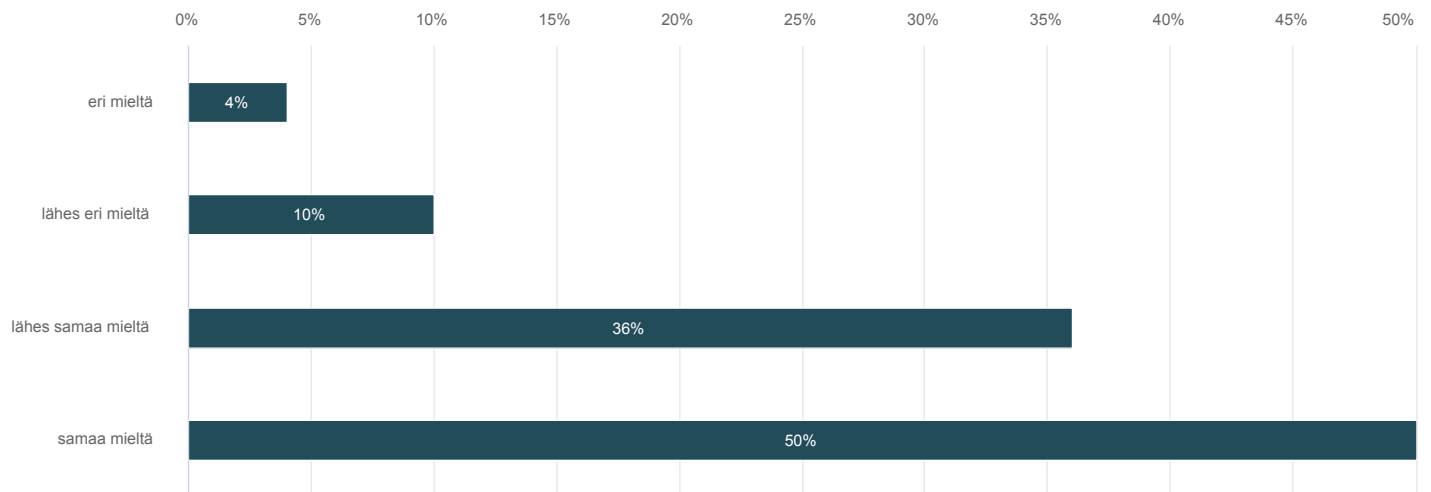
Vastaajien määrä: 1928



	n	Prosentti
eri mieltä	1136	58,92%
lähes eri mieltä	312	16,18%
lähes samaa mieltä	284	14,73%
samaa mieltä	196	10,17%

12. Tiedotus opetuksen, koulun ja koulutuspalveluiden käytänteistä on ollut oikea-aikaista ja sitä on ollut riittävästi

Vastaajien määrä: 1933



	n	Prosentti
eri mieltä	76	3,93%
lähes eri mieltä	187	9,68%
lähes samaa mieltä	694	35,9%
samaa mieltä	976	50,49%