

Oppilaat

Kysely peruskoulun 1.-9. -luokkien sekä lukion 1.-2- luokkien etäopetuksessa oleville oppilaille keväällä 2020

Vastaajien kokonaismäärä: 1338

1. Olen

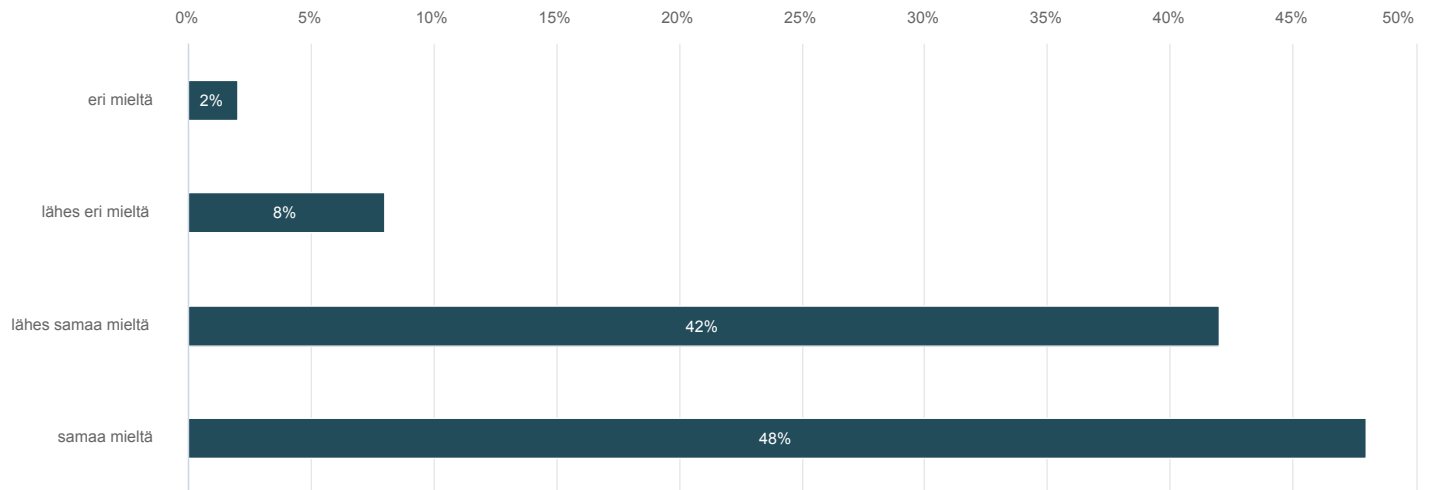
Vastaajien määrä: 1338



	n	Prosentti
1. -luokkalainen	158	11,81%
2. -luokkalainen	120	8,97%
3. -luokkalainen	135	10,09%
4. -luokkalainen	118	8,82%
5. -luokkalainen	134	10,02%
6. -luokkalainen	146	10,91%
7. -luokkalainen	155	11,59%
8. -luokkalainen	142	10,61%
9. -luokkalainen	125	9,34%
lukion 1.- luokkalainen	62	4,63%
lukion 2.- luokkalainen	43	3,21%

2. Olen saanut selkeitä ohjeita ja tiedän, mitä minulta odotetaan

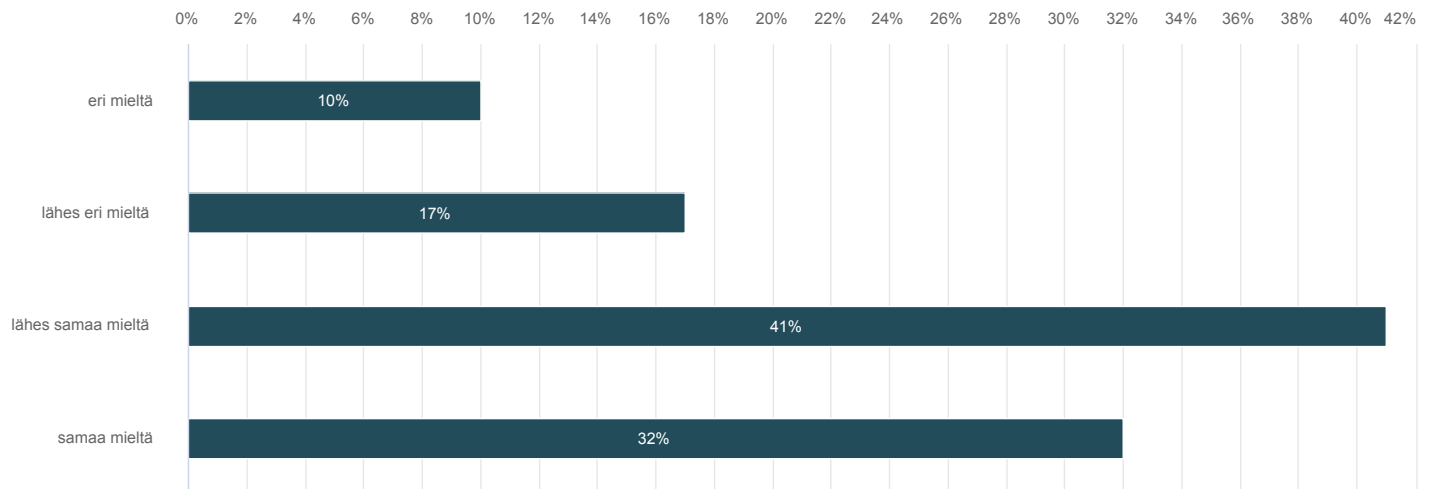
Vastaajien määrä: 1333



	n	Prosentti
eri mieltä	26	1,95%
lähes eri mieltä	105	7,88%
lähes samaa mieltä	567	42,53%
samaa mieltä	635	47,64%

3. Etäopetus on ollut motivoivaa ja tehtävät ovat olleet monipuolisia

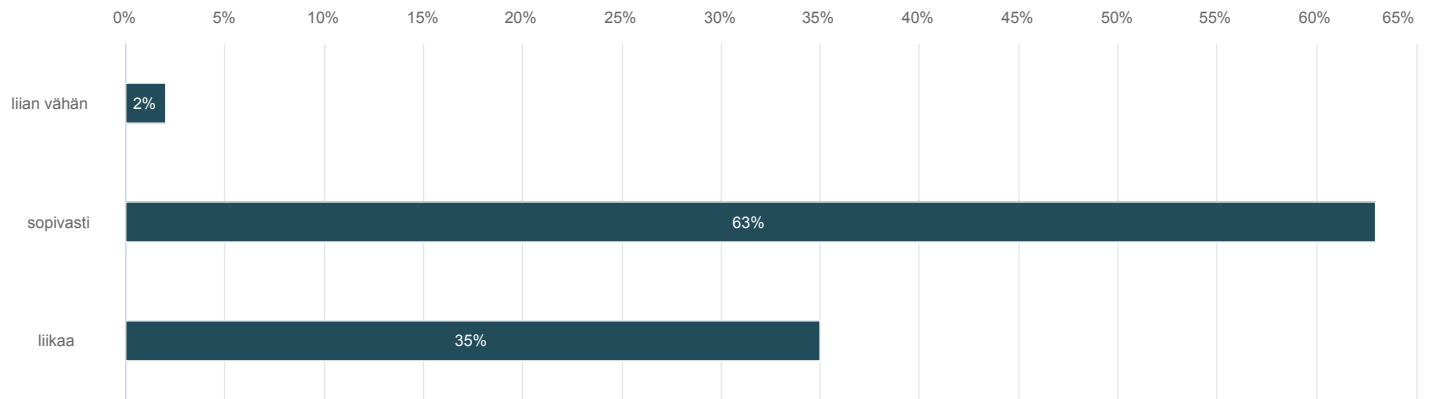
Vastaajien määrä: 1334



	n	Prosentti
eri mieltä	134	10,05%
lähes eri mieltä	229	17,17%
lähes samaa mieltä	541	40,55%
samaa mieltä	430	32,23%

4. Koulutehtäviä on ollut

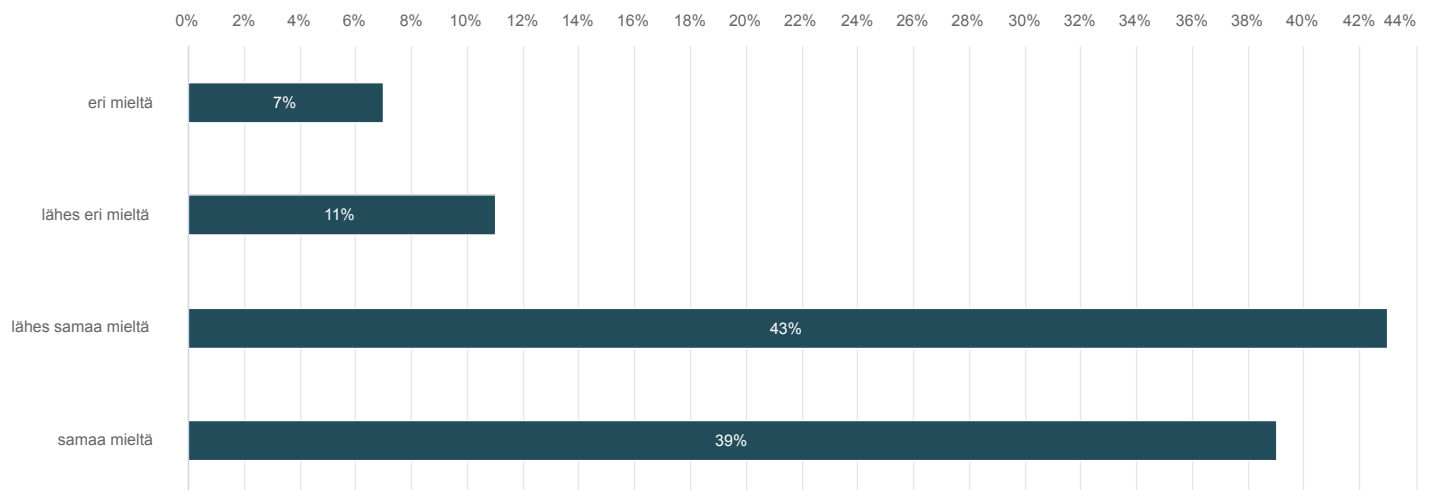
Vastaajien määrä: 1337



	n	Prosentti
liian vähän	27	2,02%
sopivasti	844	63,13%
liikaa	466	34,85%

5. Suoriudun tehtävistä itsenäisesti

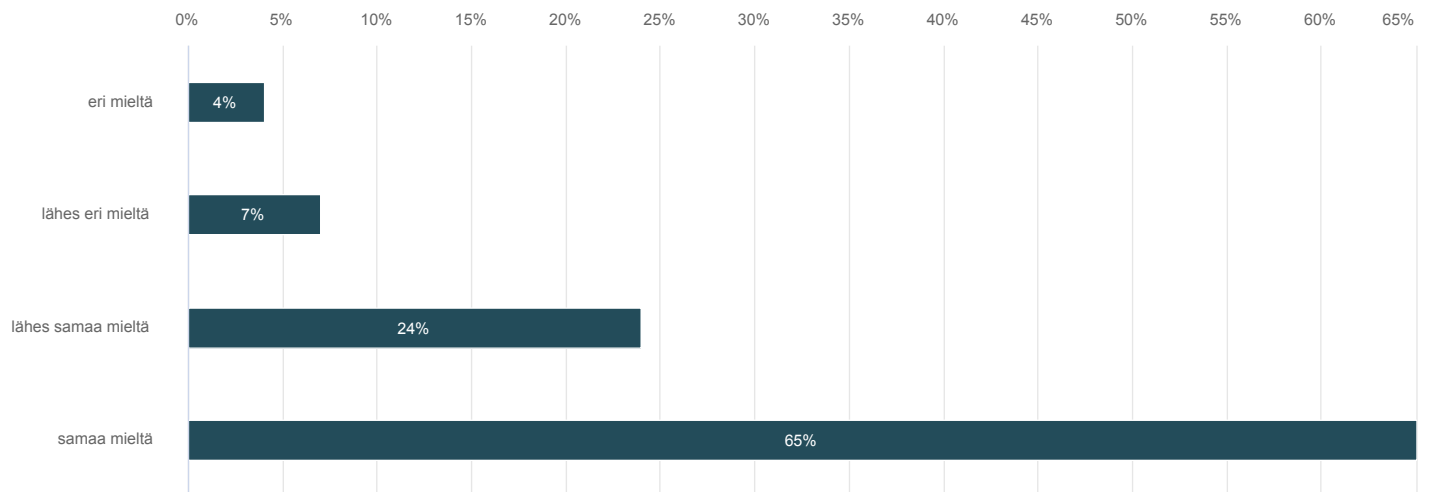
Vastaajien määrä: 1337



	n	Prosentti
eri mieltä	92	6,88%
lähes eri mieltä	147	11%
lähes samaa mieltä	570	42,63%
samaa mieltä	528	39,49%

6. Opettajat ovat olleet minuun riittävästi yhteydessä

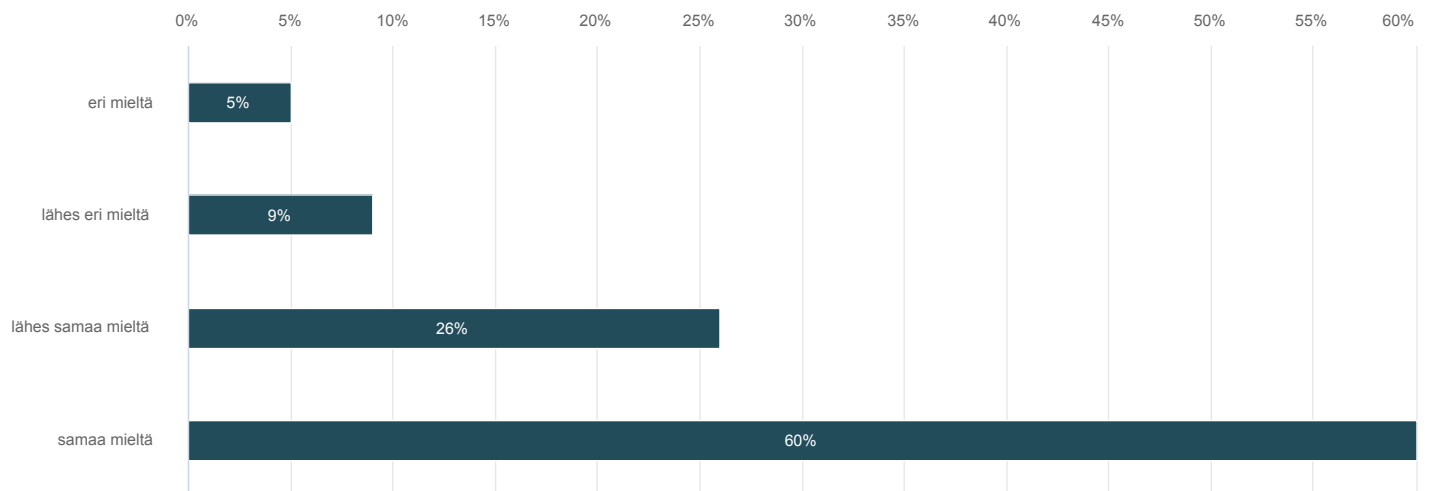
Vastaajien määrä: 1335



	n	Prosentti
eri mieltä	46	3,45%
lähes eri mieltä	95	7,12%
lähes samaa mieltä	325	24,34%
samaa mieltä	869	65,09%

7. Olen saanut oppimiseen riittävästi tukea koululta (kuten opettajilta, koulunkäynninohjaajalta, opinto-ohjaajalta)

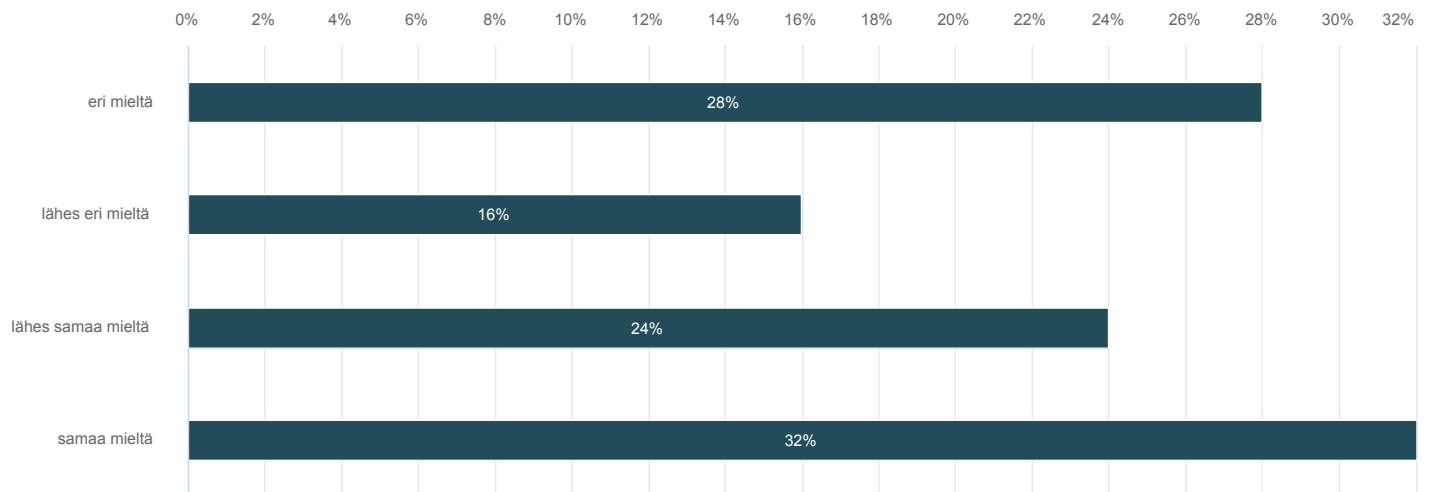
Vastaajien määrä: 1335



	n	Prosentti
eri mieltä	71	5,32%
lähes eri mieltä	119	8,91%
lähes samaa mieltä	339	25,39%
samaa mieltä	806	60,38%

8. Olen tarvinnut etäopetuksen aikana tukea vanhemmillani aiempaa enemmän

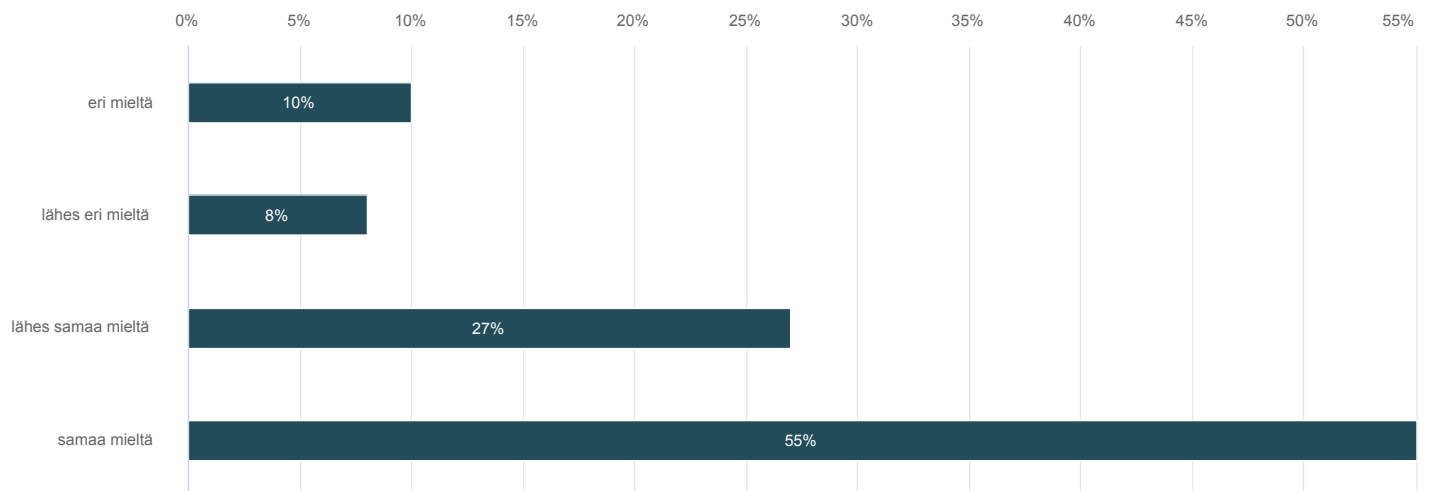
Vastaajien määrä: 1336



	n	Prosentti
eri mieltä	377	28,22%
lähes eri mieltä	215	16,09%
lähes samaa mieltä	320	23,95%
samaa mieltä	424	31,74%

9. Halutessani olen saanut oppilas/opiskeluhuollon palveluita (terveydenhoitaja, koulukuraattori, -psykologi tai -lääkäri)?

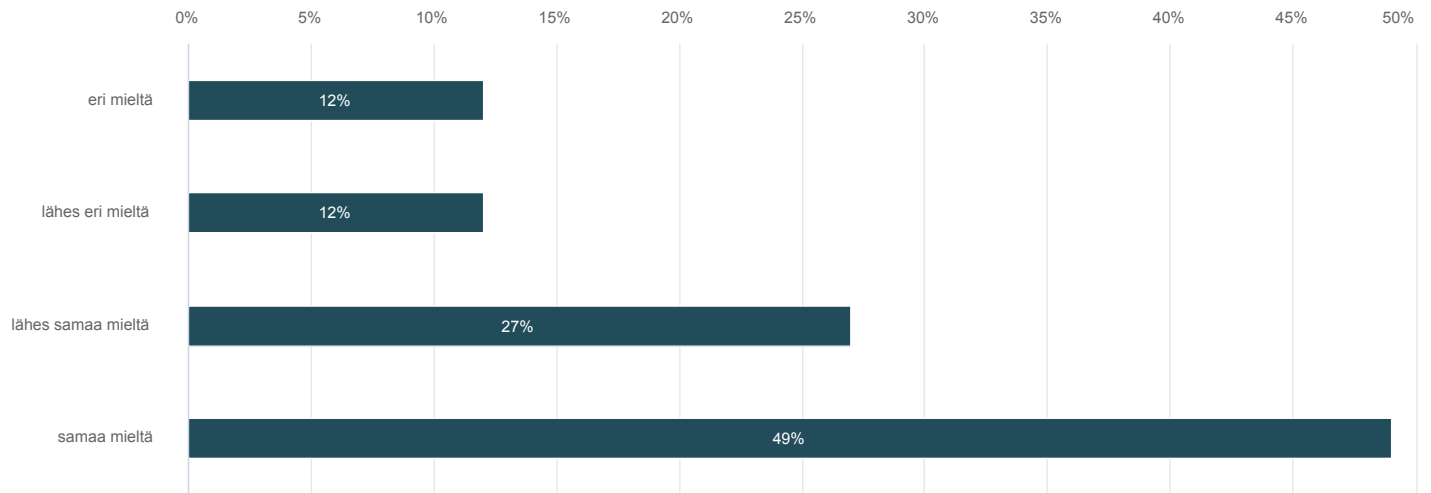
Vastaajien määrä: 1254



	n	Prosentti
eri mieltä	126	10,05%
lähes eri mieltä	103	8,21%
lähes samaa mieltä	335	26,72%
samaa mieltä	690	55,02%

10. Opettajani on huolehtinut siitä, että olen poikkeusaikanakin jollain tavalla tekemisissä oman luokkani/ryhmäni kanssa

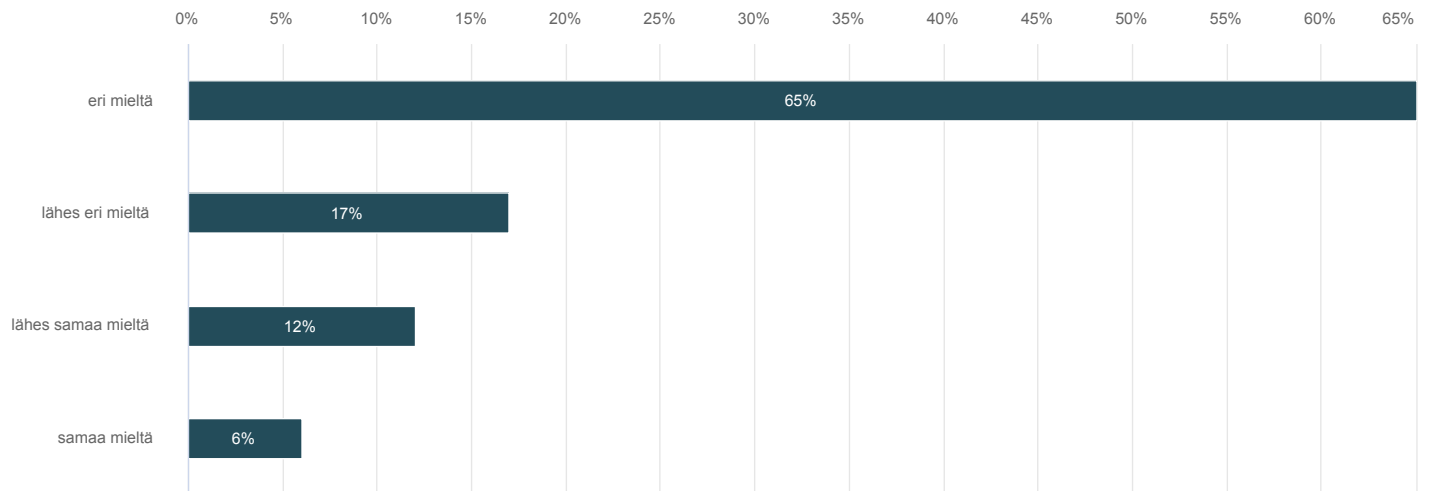
Vastaajien määrä: 1335



	n	Prosentti
eri mieltä	165	12,36%
lähes eri mieltä	165	12,36%
lähes samaa mieltä	357	26,74%
samaa mieltä	648	48,54%

11. Kouluun palaamisen jälkeen tarvitsen enemmän tukea (esim. erityisopetuksen tai tukiopetuksen muodossa)

Vastaajien määrä: 1334



	n	Prosentti
eri mieltä	870	65,22%
lähes eri mieltä	219	16,42%
lähes samaa mieltä	162	12,14%
samaa mieltä	83	6,22%